



DAX 30 Perf. Index® | Technische Analyse vom 14.08.2019 | 120-Monats-Chart, Tagesbasis
Schlusskurs vom Börsenvortag: 11.750 (17:45 Uhr) | Indikation: 11.691 (10:25 Uhr)

Tagestendenz für den 14.08.2019:

Die wichtigsten volkswirtschaftlichen Daten:



08:00 Uhr: BIP Q2 DE (Rückgang vermeldet)

11:00 Uhr: BIP Q2 EU (stabil erwartet)

200-Tage-Linie weiterhin im Test
DAX 30 befindet sich auf brüchigem Eis

Dem Test der 200-Tage-Linie kommt weiterhin die entscheidende Rolle zu. Bereits fünfmal in Folge konnte der DAX 30 diese Marke halten. Per heute tendiert diese bei 11.650 Punkten. Neben dem nach wie vor schwelenden Handelsstreit zwischen China und den USA sowie dem Streik in Hongkong gegen die chinesische Regierung häufen sich nun die Sorgen um die globale Konjunktur. Bereits heute früh um 08:00 Uhr bestätigte der Rückgang des deutschen BIP die Rezessionsbefürchtungen. Mit Spannung wird nun gleich um 11.00 Uhr das europäische Wirtschafts“wachstum“ erwartet. Zudem hält die Null- bis Negativzinspolitik der Notenbanken die Kapitalmärkte in Atem. Markttechnisch zeigen sich die wichtigen Indikatoren kurz- wie mittelfristig angeschlagen beziehungsweise schwach. Sowohl MACD als auch Slow-Stochastik machen keine Hoffnung auf einen plötzlichen Turnaround. Im Gegenteil: Im Zuge des gestern enttäuschenden ZEW-Index wurde sogar die 200-Tage-Linie vorübergehend unterhandelt. Die aktuelle Situation spiegelt eindeutig das Zusammenspiel der beiden wichtigen Partner Fundamentaler - und Technischer Analyse wider. Es bleibt bei der seit Langem empfohlenen Strategie mittels Stopp-Loss Marken solche Marktbewegungen zu neutralisieren. Die sich heute bislang ausgebildete Black-Doji-Candle zeugt davon, dass der Fokus weiterhin der 200-Tage-Linie gilt. Jetzt muss die Abwehr stehen. Sturmläufe bleiben vorerst aus. Der Euro Bund-Future steigt auf ein neues Rekordhoch, die zehnjährigen Bundesanleihen rentieren aktuell bei minus 0,60 Prozent.

- Nächste charttechnische Widerstände: 11.866, 11.926, 12.115, 12.189
- Nächste wichtige charttechnische Unterstützungen: 11.621, 11.560, 11.300, 11.019
- Oberes Bollinger-Band: 12.711, Mittleres Bollinger-Band: 12.051 und Unteres Bollinger-Band: 11.390
- 90-Tage-Linie: 12.160 und 200-Tage-Linie: 11.650 sowie: 21-Tage-Linie: 12.129
- Indikatoren: MACD: schwach | RSI: schwach | Slow-Stochastik: neutral | Momentum: schwach
- In Summe: schwach
- Volatilität (VDAX-NEW): 19,04
- Die heutige Eröffnung um 09:00 Uhr war unterhalb der 11.800.
- (Trailing-) Stop-Loss: 11.621, 11.560, 11.300, 11.019

Primärtrend:

2009´er Aufwärtstrend weiterhin passé

Sekundärtrend:

Test der 200-Tage-Linie

Tertiärtrend:

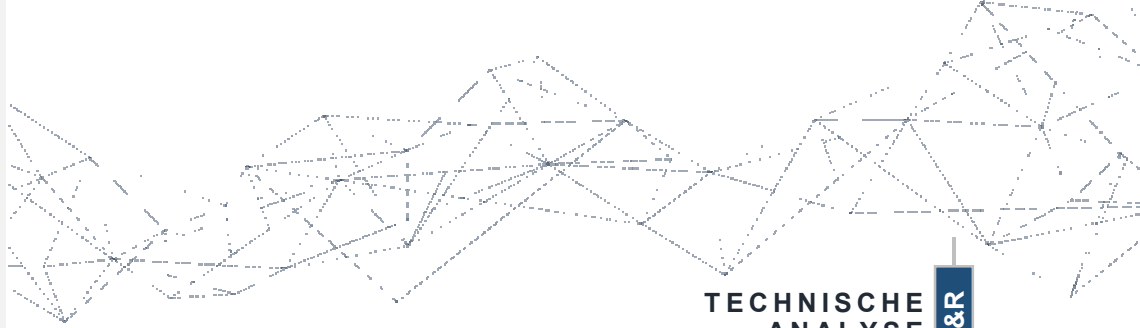
Fokus auf 11.621



Rückkehr in den kfr. Aufwärtstrend war nicht nachhaltig genug
Test der 200-Tage-Linie als wegweisendes Signal



DONNER & REUSCHEL
PRIVATBANK SEIT 1788

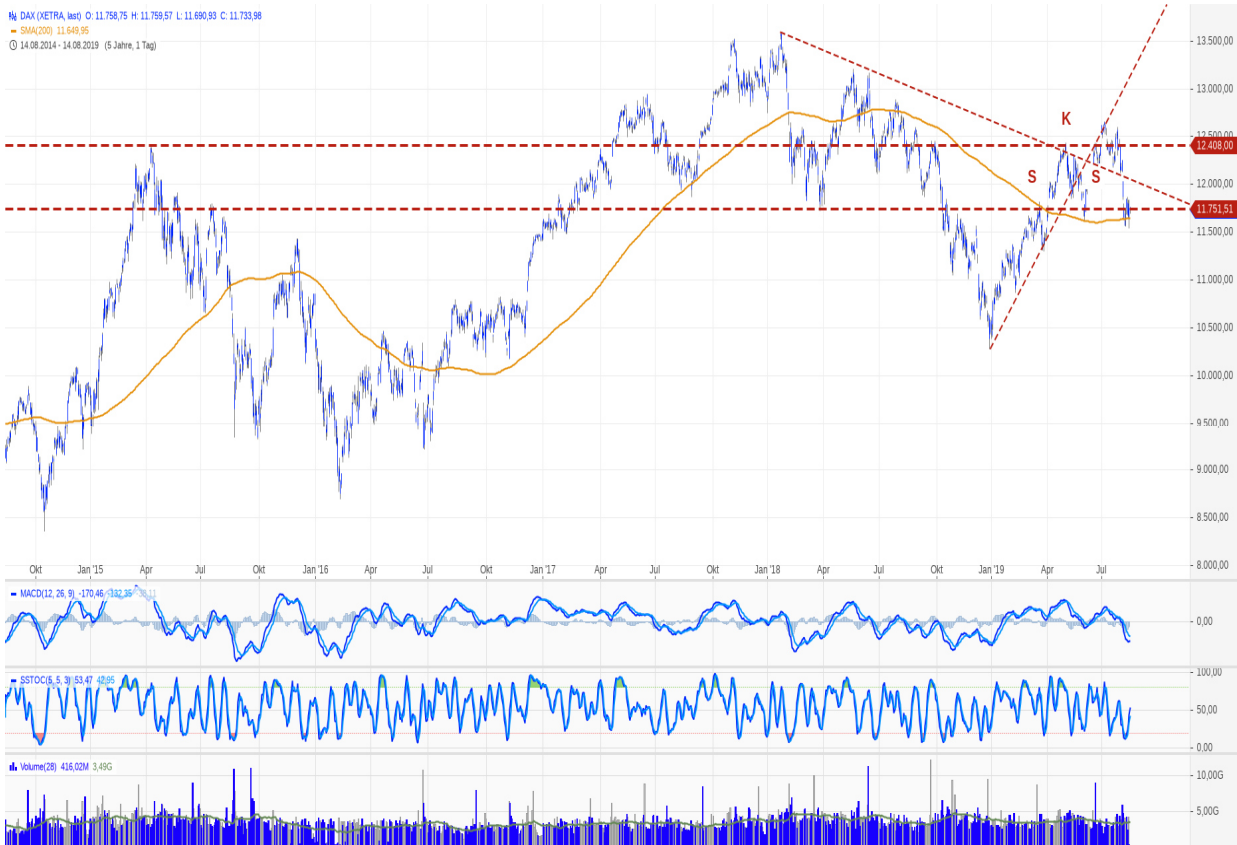
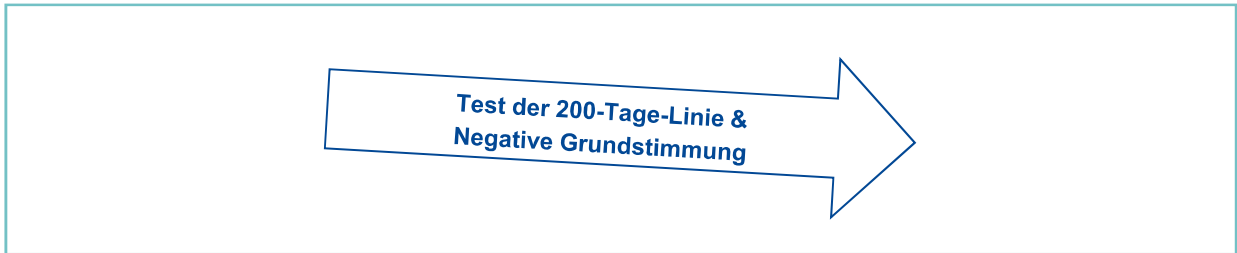


**TECHNISCHE
ANALYSE**

D&R

TECHNISCHE ANALYSE
14.08.2019

DAX 30 Perf. Index® | Technische Analyse vom 14.08.2019 | 120-Monats-Chart, Tagesbasis
Schlusskurs vom Börsenvortag: 11.750 (17:45 Uhr) | Indikation: 11.691 (10:25 Uhr)

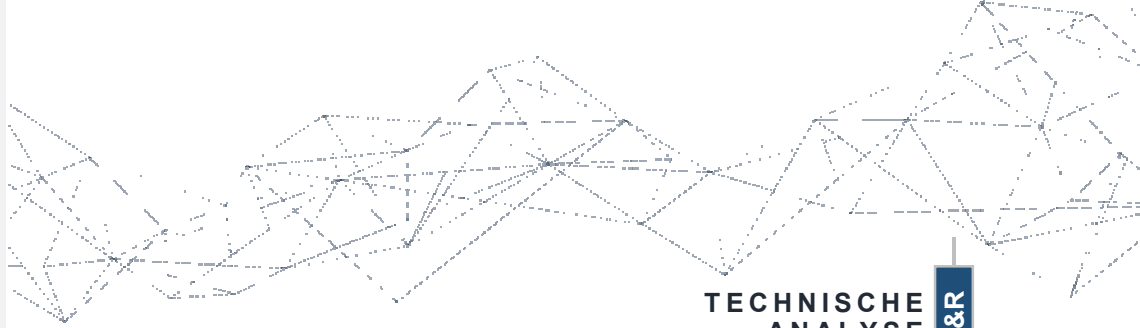


Guidants^{PRO}

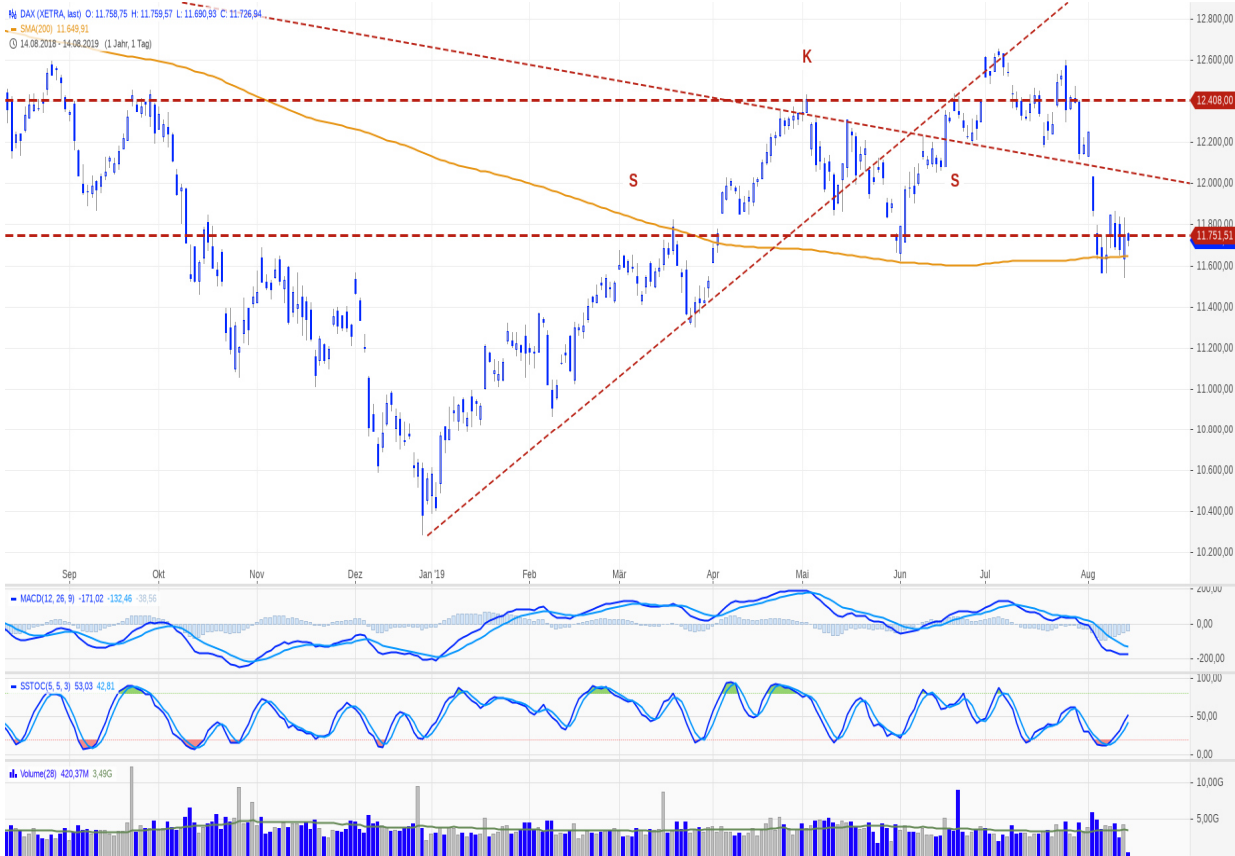
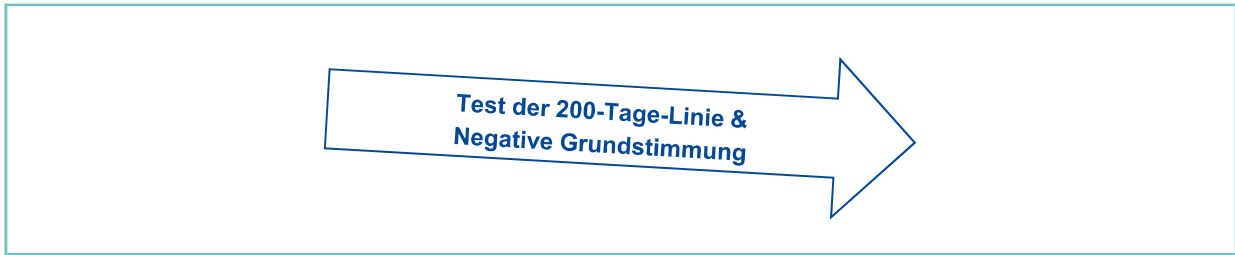
Primärtrend:	2009'er Aufwärtstrend weiterhin passé
Sekundärtrend:	Test der 200-Tage-Linie
Tertiärtrend:	Fokus auf 11.621



Rückkehr in den kfr. Aufwärtstrend war nicht nachhaltig genug
Test der 200-Tage-Linie als wegweisendes Signal



DAX 30 Perf. Index® | Technische Analyse vom 14.08.2019 | 120-Monats-Chart, Tagesbasis
Schlusskurs vom Börsenvortag: 11.750 (17:45 Uhr) | Indikation: 11.691 (10:25 Uhr)



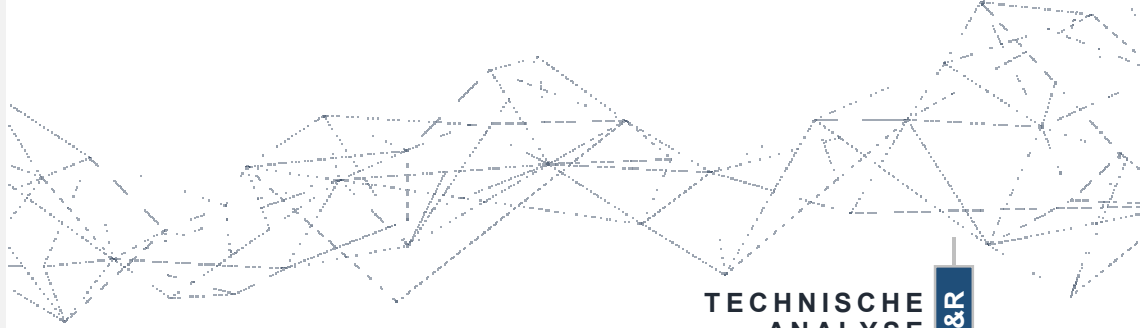
Primärtrend:	2009'er Aufwärtstrend weiterhin passé
Sekundärtrend:	Test der 200-Tage-Linie
Tertiärtrend:	Fokus auf 11.621



Rückkehr in den kfr. Aufwärtstrend war nicht nachhaltig genug
Test der 200-Tage-Linie als wegweisendes Signal



DONNER & REUSCHEL
PRIVATBANK SEIT 1799

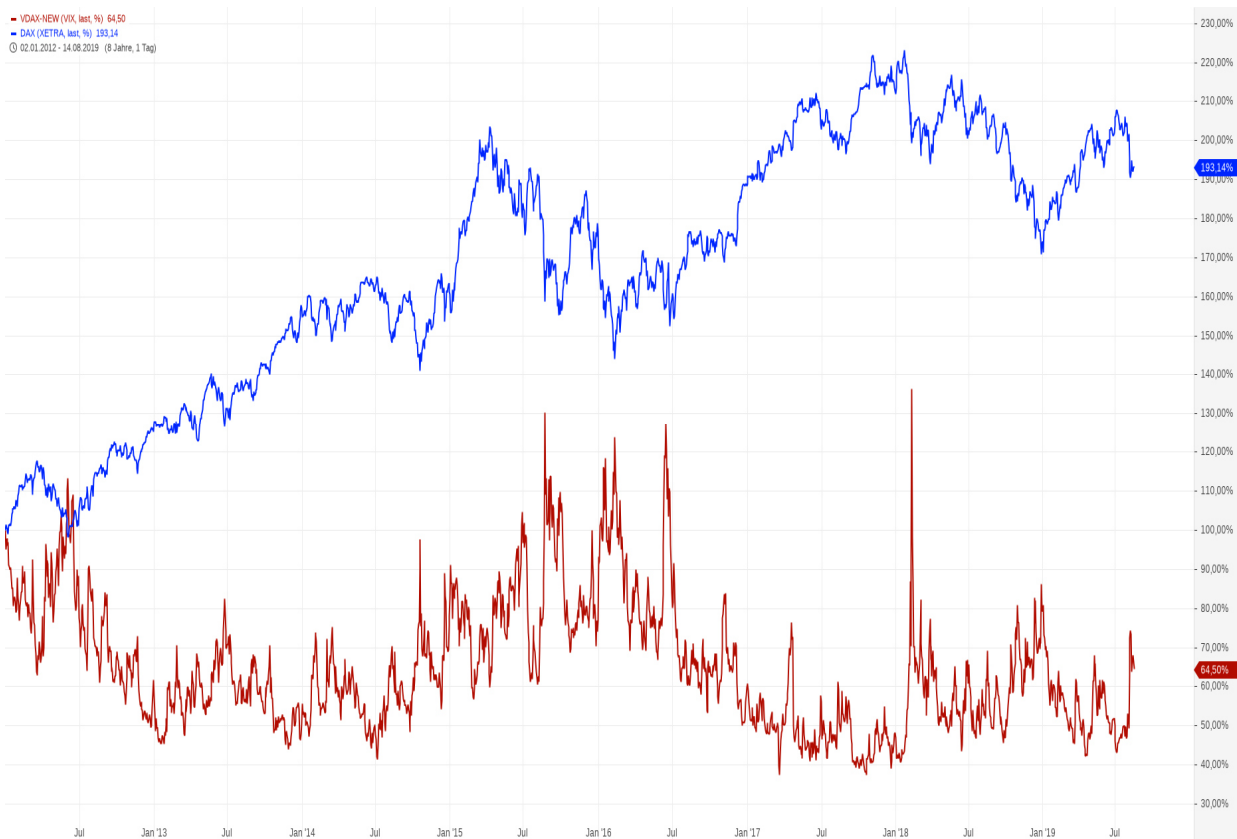
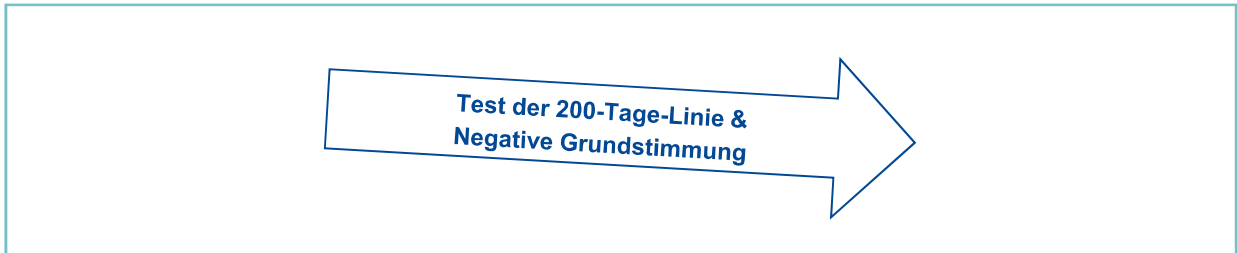


TECHNISCHE ANALYSE

D&R

TECHNISCHE ANALYSE
14.08.2019

DAX 30 Perf. Index® | Technische Analyse vom 14.08.2019 | 120-Monats-Chart, Tagesbasis
Schlusskurs vom Börsenvortag: 11.750 (17:45 Uhr) | Indikation: 11.691 (10:25 Uhr)



Guidants PRO

Primärtrend:	2009'er Aufwärtstrend weiterhin passé
Sekundärtrend:	Test der 200-Tage-Linie
Tertiärtrend:	Fokus auf 11.621

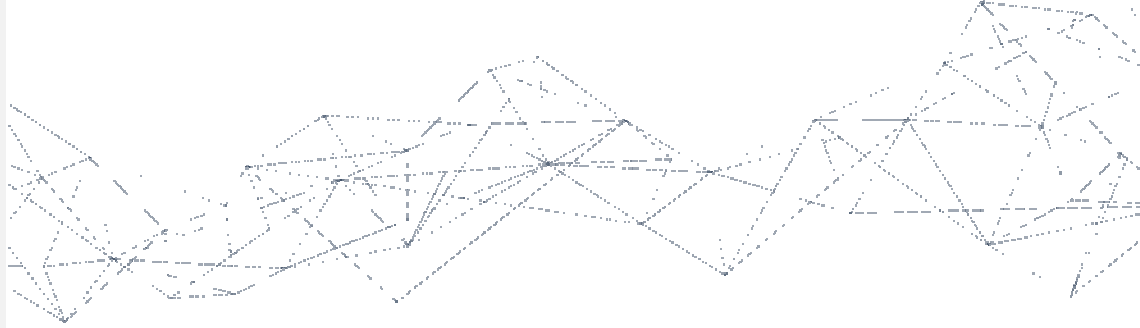


Rückkehr in den kfr. Aufwärtstrend war nicht nachhaltig genug
Test der 200-Tage-Linie als wegweisendes Signal



DONNER & REUSCHEL

PRIVATBANK SEIT 1788



**WIR FÜR SIE
UNSERE ANALYSTEN IM PROFIL**



CARSTEN MUMM

CHEFVOLKSWIRT

Tel.: +49 (0) 40 30217-5565

Fax: +49 (0) 40 30217-5399

E-Mail: carsten.mumm@donner-reuschel.de



MARTIN UTSCHNEIDER

LEITER TECHNISCHE ANALYSE

Tel.: +49 (0) 89 2395-2029

Fax: +49 (0) 89 2395-1404

E-Mail: martin.utschneider@donner-reuschel.de

Disclaimer

Diese Unterlage richtet sich mit der Behandlung von speziellen Themen an einen sehr ausgewählten Adressatenkreis. Kenntnisse und ggf. Erfahrungen über Begriffe der Finanzsprache und wirtschaftlicher Zusammenhänge sind beim Adressaten aufgrund seiner Geschäftstätigkeit bereits vorhanden. Diese Unterlage wurde als "Individuelle Kundeninformation" erstellt, d.h. sie ist nur für einen konkreten Adressaten, der zuvor ein entsprechendes Informationsinteresse gezeigt hatte, bestimmt. Alle enthaltenen Angaben dienen ausdrücklich nur der allgemeinen Information zu dem angesprochenen Thema und stellen keine auf die individuellen Verhältnisse des Adressaten abgestellte Anlageberatung dar. Da die Inhalte nicht dazu geeignet sind, eine anleger- und anlagegerechte Beratung zu ersetzen, sollten auf ihrer Grundlage allein keine Anlageentscheidungen getroffen werden. Dem Adressaten wird vor einer Anlageentscheidung vielmehr ausdrücklich noch ein eingehendes Beratungsgespräch mit seinem Anlageberater empfohlen.

Die Informationen wurden von der Bank selbst erstellt oder wurden sorgfältig recherchiert und beruhen insoweit auf Quellen, die die Bank als zuverlässig ansieht. Trotzdem wird keine Gewähr für die Genauigkeit, Richtigkeit, Vollständigkeit und Aktualität der Angaben übernommen. Die Informationszusammenstellung ist für die Themenstellung nicht abschließend, sondern wird durch einen mündlichen Vortrag bzw. ein konkretes Informationsgespräch ergänzt, um dem Adressaten die Gelegenheit zu geben, durch gezielte Fragen sein individuelles Informationsinteresse zu befriedigen. Eine Aktualisierung der Unterlage ist nicht vorgesehen, der Adressat kann sich bei erneutem oder weiterem Informationsinteresse aber jederzeit an seinen Berater wenden.

Die steuerliche Behandlung ist von den persönlichen Verhältnissen des Adressaten abhängig und kann Änderungen unterworfen sein.

Diese Information richtet sich in Bezug auf das Verbreitungsgebiet nicht an natürliche oder juristische Personen, die aufgrund ihres Wohn- bzw. Geschäftssitzes einer ausländischen Rechtsordnung unterliegen, die für die Verbreitung derartiger Informationen Beschränkungen vorsieht. Insbesondere enthält diese Information weder ein Angebot noch eine Aufforderung zum Kauf von Wertpapieren, z.B. an Staatsbürger der USA, Großbritanniens oder der Länder im Europäischen Wirtschaftsraum, in denen die Voraussetzungen für ein derartiges Angebot nicht erfüllt sind.

Die Privatbank der
SIGNAL IDUNA Gruppe

Versicherungen
und Finanzen

DONNER & REUSCHEL
Aktiengesellschaft

Ballindamm 27
20095 Hamburg
Telefon 040 302 17 - 0
Fax 040 302 17 - 53 53

Friedrichstraße 18
80801 München
Telefon 089 23 95 - 0
Fax 089 29 11 80