



### ABD DOLARI BELİRLEYİCİ OLMAYA DEVAM EDİYOR

Haftaya içeride enflasyon sonuçlarıyla başladık. Tüketici fiyatları Haziran ayında %1,94 artış gösterirken, yıllık enflasyon ise %17,53 oranında gerçekleşti. 2020 yılı Haziran ayında %1,13 olan aylık enflasyona göre kıyasladığımızda yıldan yıla oluşan artışın dikkat çektiği gözlemlendi. Türk Lirası'ndaki zayıf seyrin sürmesi, kapanmaların sona ermesinin ardından artan hizmet talebine karşılık oluşan fiyat artışları, gıda fiyatlarındaki artışlar ve enerji maliyetleri enflasyondaki yükselişin ana nedenleri olarak gösterilebilir. Gıda ve enerjinin dışarıda bırakıldığı çekirdek enflasyonda ise Haziran ayında %17,5 ile Mayıs ayına göre yükselişin devam ettiği görülüyor. Haziran ayı itibarıyla kısıtlamaların kaldırılmaya başlanması sonucu artan hizmet ve tüketim talebine bağlı olarak artan maliyetlerin fiyatlara olan yansımaları ana harcama gruplarının çoğunda enflasyonun yükseldiğine işaret etti. Bu bağlamda ev eşyası %4,50, eğlence ve kültür %4,46, lokanta ve oteller %3,82, ulaştırma %2,79, çeşitli mal ve hizmetler %2,70, giyim ve ayakkabı %2,40 ve eğitim %2,21 ile aylık enflasyon rakamından daha yüksek artış gösterdi. Gıda enflasyonuna baktığımızda ise Mayıs ayındaki %17'den Haziran ayında %20'ye doğru yükseliş yaşadığı gözlemlendi. ÜFE tarafında ise Mayıs ayındaki %38 seviyesinden sonra Haziran ayında %42,9'a doğru yükselişin sürdüğü izlendi. ÜFE'den TÜFE'ye önümüzdeki dönemde geçişin görülmesi ile birlikte elektrik ve doğalgaza gelen zamlar ardından Temmuz ve sonraki aylarda da enflasyonda yükselişin devam edeceği söylenebilir görünüyor. Bu durum 14 Temmuz'da TCMB'nin faiz konusunda herhangi bir indirim yapmayacağı anlamını taşımakla birlikte sıkı duruşla ilgili daha sert bir tavra bürünüp bürünmeyeceğine de ışık tutacak gibi görünüyor.

Koronavirüs kısıtlamalarının gevşetilmesiyle Euro Bölgesi'nde hizmet sektörü iyileşmeye devam ediyor. Euro Bölgesi'nde hizmet PMI Mayıs'taki 55.2 seviyesinden 58.3'e yükseldi. Bu, Temmuz 2007'den beri görülen en yüksek seviye oldu. Böylece sektörde büyüme üçüncü ayda da devam etti. Global ölçekte hisse senetleri, yatırımcıların artan Avrupa ticari faaliyetlerini değerlendirmesi ve COVID-19'un daha bulaşıcı olduğu söylenen Delta varyantı hakkındaki endişelere karşı ABD'de moralleri yüksek tutmayı başaran tarım dışı istihdam raporunun değerlendirilmesiyle Pazartesi günü rekor seviyelere yakın kaldı. 600 önde gelen Avrupa şirketinden oluşan STOXX endeksi, verilerin Euro bölgesi şirketlerinin faaliyetlerini Haziran ayında 15 yılın en hızlı oranında artırdığını göstermesinin ardından önceki kayıpları tersine çevirerek %0,3 daha yüksek seviyeyi gördü. Bu arada COVID-19 endişesi Japonya'daki hisselerle de yansıdı. Nikkei, şehrin Olimpiyatlara ev sahipliği yapmasından bir hafta önce Tokyo'daki enfeksiyonlardaki artışın ardından %0,6 düşüşle iki haftanın en düşük seviyesine geriledi.

ABD'de S&P 500 vadeli işlemleri, endeksin Cuma günü %0,8 artışla rekor bir artışla kapanmasının ardından Salı günü yatay bir açılış sinyali verdi. Dow Jones Sanayi Ortalaması %0.4 yükseldi ve Nasdaq Bileşik %0.8 arttı. Bu arada OPEC+ bakanları, geçen hafta Birleşik Arap Emirlikleri'nin üretim kısıntıları için önerilen sekiz aylık bir uzatma teklifini reddetmesinin ardından üretimi artıracak hiçbir anlaşmanın kabul edilmediği anlamına gelmesi üzerine çıkan anlaşmazlığın ardından dün petrol üretim görüşmelerini iptal etti. Asya borsaları bugün, Avustralya merkez bankasının niceliksel genişleme programıyla ilgili önemli kararı öncesinde ve Çin'in güçlü teknoloji sektörünün gelecekteki düzenlemelerine ilişkin süregelen endişelere rağmen, Japonya ve Tayvan dışında düşüşte seyrediyor. ABD vadeli işlemleri ise yatay. Endeksin güne hafif alıcılı başlangıç yapması mümkün olabilir.



EUR/USD



**Destekler:**  
1,1850 / 1,1820 / 1,1800

**Dirençler:**  
1,1895 / 1,1900 / 1,1920



USD/TRY



**Destekler:**  
8,6000 / 8,5400 / 8,4800

**Dirençler:**  
8,7500 / 8,8200 / 8,9000



ALTIN



**Destekler:**  
1790 / 1780 / 1765

**Dirençler:**  
1810 / 1820 / 1835



USD/TRY

6 Temmuz 2021



TÜİK tarafından açıklanan Haziran ayı enflasyon verisi aylık yüzde 1,94 yıllık ise yüzde 17,53 olarak açıklandı. Enflasyon verisinin beklentinin üzerinde gelmesi ilerleyen dönemlerde faiz indirimine ilişkin TCMB'nin elini zorlaştıracak. TÜFE endeksinin açıklanmasının ardından döviz kurunda hafif geri çekilmenin yaşandığı görüldü. Yaşanacak gelişmeler çerçevesinde yukarı yönlü hareketin devam etmesi beklenen kurda 8,75 ve 8,82 TL direnç seviyeleri önem arz ediyor. Olası satışların görülmesi durumunda ise 8,60 ve 8,54 TL destek seviyeleri test edilmesi bekleniyor.



EUR/TRY

6 Temmuz 2021



TÜİK Haziran ayında beklentinin üzerinde yüzde 1,94'lük artış gösterirken yıllık enflasyon iki yılın ardından yüzde 17,53 düzeyini gördü. Euro bölgesi Bileşik PMI verisi Haziran ayında 59,5 olarak gerçekleşirken Sentix Güven Endeksi 29,8 olarak açıklandı. Yukarı yönlü hareketine devam etmesi beklenen kurda 10,45 ve 10,50 direnç seviyelerinin takip edilmesi gerekiyor. Olası satış baskısının görülmesi durumunda ise 10,25 ve 10,20 destek seviyeleri önemini koruyor.



EUR/USD

6 Temmuz 2021



Euro Bölgesi güven endeksi Temmuz ayında 29,8 seviyesinden gerçekleşti. Dolar endeksinde görülen yukarı yönlü hareket devam ederken paritede satışlar devam ediyor. Yarın açıklanacak olan ABD PMI verileri ilerleyen paritenin seyri açısından önemini koruyor. Teknik açıdan inceleyecek olursak, yukarı yönlü hareketin oluşması durumunda 1,1895 ve 1,1900 direnç seviyelerinin takip edilmesi gerekirken satış baskısının gelmesi halinde ise 1,1850 ve 1,1820 destek seviyelerinin test edilmesi gerekiyor.



ONS ALTIN

6 Temmuz 2021

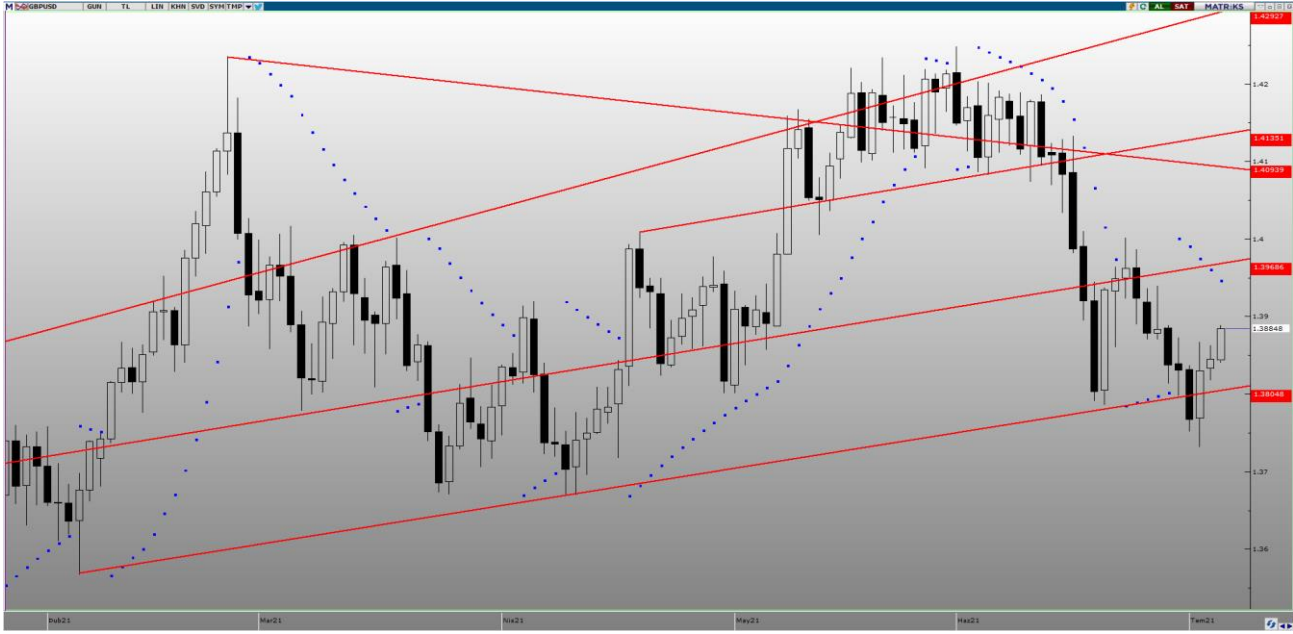


ABD Tarım Dışı İstihdam verisiyle beraber Ons Altın'da görülen yukarı yönlü hareketin oluştuğu görüldü. 1800\$ seviyesine ulaşmakta güçlük çeken Ons Altın'da Dolar endeksinin yükseliyor olması satış baskısını artırıyor. ABD 10 yıllık tahvil getirilerinin yatay bir seyir izlemesi Ons Altını pozitif etkilemeye devam ediyor. Teknik açıdan incelendiğinde yukarı yönlü hareketin oluşması durumunda 1810 ve 1820\$ direnç seviyelerinin takip edilmesi gerekiyor. Satış baskısının görülmesi durumunda ise 1790 ve 1780\$ destek seviyeleri yakından izlenecek.



GBP/USD

6 Temmuz 2021

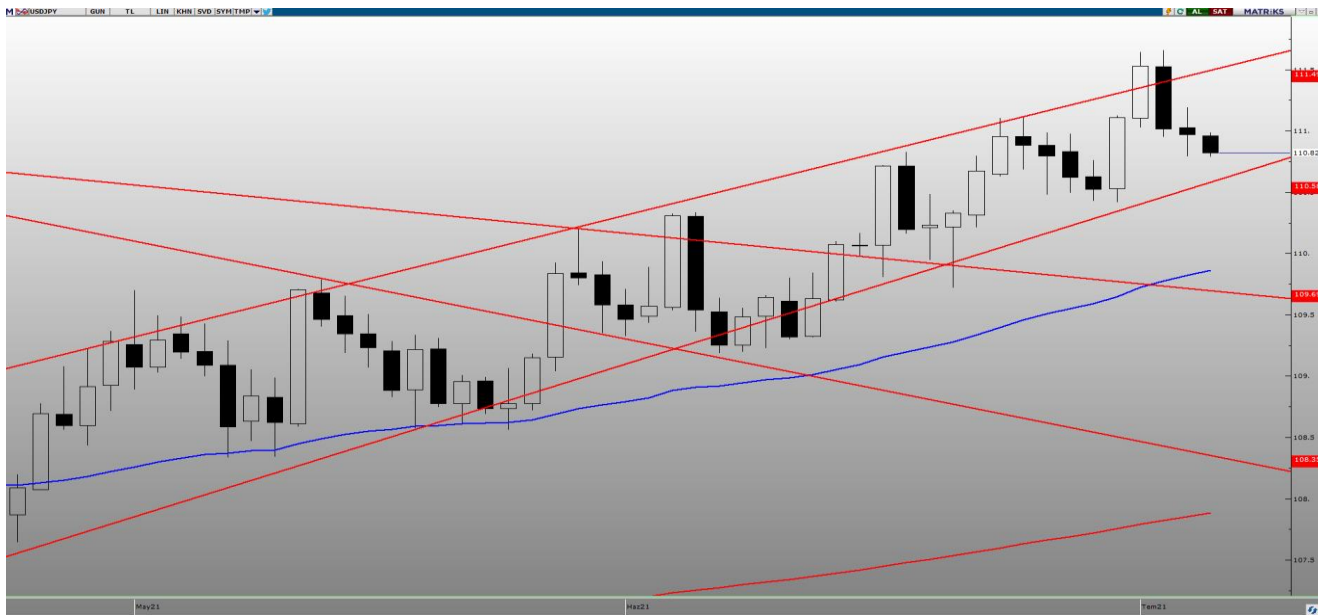


İngiltere PMI verisi Haziran ayında beklentinin üzerinde 62,4 seviyesinden gerçekleşti. Öncül göstergeler ekonomik toparlanmanın aşılama ile hızlanmasıyla birlikte artış göstermeye devam ediyor. Dolar endeksi yükselişine devam ederken gelen güçlü veri ile GBPUSD'de hafif pozitif seyrini sürdürdüğü görülüyor. Hareketine devam etmesi beklenen paritede olası yukarı yönlü hareketin oluşması durumunda halinde 1,3900 ve 1,3925 direnç seviyelerinin takip edilmesi gerekiyor. Aşağı yönlü seyrin oluşması durumunda ise 1,3870 ve 1,3855 destek seviyeleri önem arz ediyor.



USD/JPY

6 Temmuz 2021

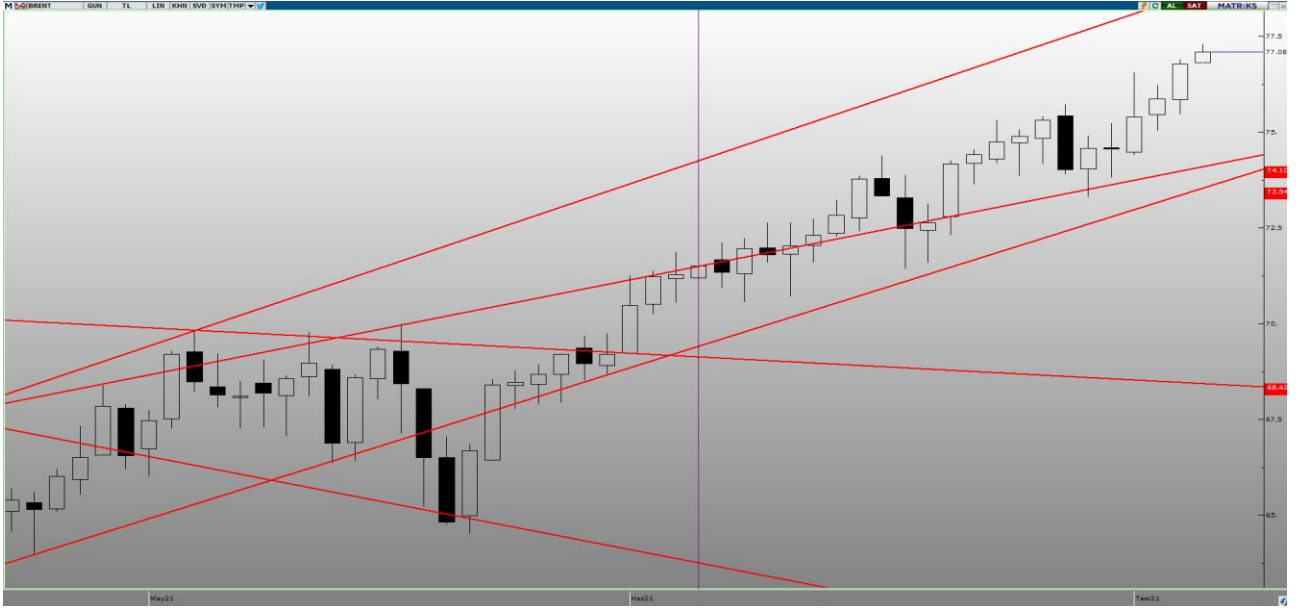


Japonya'da hanehalkı harcamaları Mayıs'ta yüzde 2,1 azalış gösterdi. ABD Tarım dışı istihdam verisi beklentinin üzerinde 850bin olarak gerçekleşirken işsizlik oranı yüzde 0,01 artış göstererek 5,9 oldu. Dolar endeksinde görülen yukarı yönlü hareket sonrasında paritede geri çekilme hızlandı.. Dünya genelinde yayılmaya başlayan delta varyantı piyasalarda endişe oluşturmaya devam ediyor. Teknik açıdan bakılacak olursa, yukarı yönlü hareketini sürdürmesi durumunda 111,40 ve 112,10 direnç seviyeleri takip edilecek. Satış baskısının oluşması durumunda ise 110,20 ve 109,40 destek seviyelerinin test edilmesi bekleniyor.



**BRENT PETROL**

**6 Temmuz 2021**



OPEC toplantısından karar çıkmaması nedeniyle Brent Petrol'daki kazanımlar devam ediyor. Üretim artışı konusunda çoğunluk anlaşma sağlandığı ancak Birleşik Arap Emirlikleri'nin bazı şartları kabul etmemesi anlaşmayı durma noktasına getirdi. Toplantı öncesinde günlük petrol üretiminin artırılmasıyla salgın sonrası canlanan talebin karşılanması bekleniyordu. Teknik açıdan bakılacak olursa, yukarı yönlü hareketine devam etmesi beklenen Brent Petrol'de 77,50 ve 78,20 \$ direnç seviyelerinin takip edilmesi gerekiyor. Yaşanan gelişmelerle beraber aşağı yönlü bir seyrin oluşması halinde ise 76,30 ve 75,10\$ destek seviyeleri önem arz ediyor.



**GRAM ALTIN**

**6 Temmuz 2021**



Türkiye enflasyon aylık yüzde 1,94 yıllık ise yüzde 17,53 olarak açıklandı. Verinin ardından döviz kurunda hafif gerileme görülürken Ons Altın 1800\$ sınırına dayandı. Gelişmeler sonrasında Gram Altın'da yatay seyrin devam etmesi bekleniyor. Gram Altın'da yukarı yönlü hareketin görülmesi durumunda 510 ve 515 TL direnç seviyelerinin takip edilmesi gerekirken aşağı yönlü bir hareketin olması durumunda ise 490 ve 480 TL destek seviyeleri aşağı yönlü hareket için önem arz ediyor.

## EKONOMİK TAKVİM

ZAMAN	ÜLKE	ÖNEM	VERİ	BEKLENTİ	ÖNCEKİ	PERİYOT
09:00	Almanya	**	Almanya Fabrika Siparişleri (Aylık)	1,0%	-0,2%	Mayıs
11:30	İngiltere	***	İnşaat Satın Alma Müdürleri Endeksi (PMI)	63,8	64,2	Haziran
12:00	Almanya	***	ZEW Endeksi	75,2	79,8	Temmuz
17:00	ABD	***	ISM Hizmet PMI	63,5	64,0	Haziran

AHLATCI YATIRIM ARAŞTIRMA DEPARTMANI TARAFINDAN HAZIRLANMIŞTIR.  
BİZİ SEÇTİĞİNİZ İÇİN TEŞEKKÜRLER.

Hazırlayanlar;

Barış ÜRKÜN  
Araştırma Müdürü

Tonguç Erbaş

Genel Müdür Yardımcısı

2021 2.Çeyrek Müşteri K/Z Dağılımı: %34,00 Karda / %66,00 Zararda



/ahlatciyatirim

www.ahlatciyatirim.com.tr

**İSTANBUL / Genel Müdürlük Merkez Ofis**

Ahlatcı Yatırım Menkul Değerler A.Ş.  
Maslak Mh. Taşyoncası Sk. T4 A Blok, Kat: -1 NO: 256  
34485 Sarıyer/İstanbul  
Tel: 444 0 968 / 0850 450 00 66  
Fax: +90 212 290 21 41  
Whatsapp: +90 539 769 63 84  
Mail: info@ahlatciyatirim.com.tr  
Mersis No: 0010056453000026

**ÇORUM / Şube**

Ahlatcı Yatırım Menkul Değerler A.Ş.  
Eğridere Çarşısı No: 17  
Merkez/Çorum  
Tel: +90 364 211 10 19  
Fax: +90 212 290 21 41  
Whatsapp: +90 539 769 63 84  
Mail: info@ahlatciyatirim.com.tr