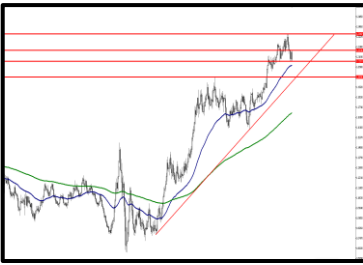




ABD DOLARI DESTEK PAKETİNİ BEKLİYOR



EUR/USD



Destekler:

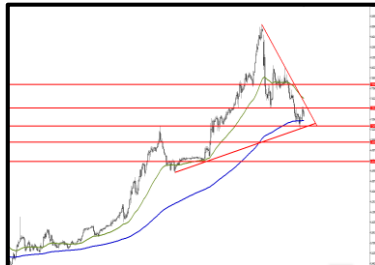
1,2130 / 1,2095 / 1,2070

Dirençler:

1,2150 / 1,2190 / 1,2220



USD/TRY



Destekler:

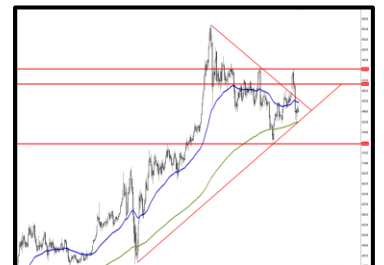
7,4000 / 7,3700 / 7,3300

Dirençler:

7,4300 / 7,4700 / 7,5000



ALTIN



Destekler:

1840 / 1835 / 1825

Dirençler:

1850 / 1860 / 1872



USD/TRY

14 Ocak 2021



Teknik Analiz:

Teknik olarak incelediğimizde, kurda 7,40 seviyesinde belirleyici olmaya devam ettiği gözlemlendi. Para girişinin oluşturduğu aşağı yönlü baskının devamı ile birlikte kurdaki eğilimin aşağı yönlü hareketine devam etmesi durumunda 7,40, 7,37 ve 7,33 seviyeleri takip edilmesi gereken önemli destek bölgeleridir. 7,40 üzerinde kalıcılık sağlanması durumunda ise yükselişlerde 7,43, 7,47 ve 7,50 direnç seviyeleri takip edilebilir.

Günün Gelişmeleri:

Dün kurda ABD tarafında açıklanan Aralık ayı TÜFE verisinin aylık yüzde 0,4 ve yıllık yüzde 1,4 olarak beklentilerin üzerinde Dolar pozitif açıklanmasına rağmen, yurt dışı kaynaklı para girişinin devam etmesi ve yurt içinde açıklanan Kasım ayı Sanayi Üretimi verisinin beklenenden yüksek, yıllık yüzde 11, açıklanması ile kurda aşağı yönlü hareketin devam ettiğini görüyoruz. Bu gelişmeler ile 7,38 seviyelerine gerileyen kurda bugün aşağı yönlü baskı devam edebilir. Gün içinde Biden ve Powell açıklamaları ABD tarafında takip edilecek ve yeni destek paketinin ne kadar olası piyasa beklentisi ile uyulacağı ABD Dolarının küresel piyasalarda değerini belirleyecek



EUR/TRY

14 Ocak 2021



Teknik Analiz:

Teknik olarak incelediğimizde, çaprazın 9,00 seviyesi civarında fiyatlanmaya devam ettiğini görüyoruz. Bu seviyesinin altında kaldığı sürece aşağı doğru eğilimin devam etmesi durumunda sırası ile 8,96, 8,93 ve 8,88 seviyeleri takip edilmesi gereken önemli destek seviyeleridir. Euro tarafında değer kazanımı ile olası yükselişlerde ise 9,05, 9,12 ve 9,15 direnç seviyeleri takip edilebilir.

Günün Gelişmeleri:

Çaprazda Türk Lirası tarafında güçlü görünüm ile birlikte Avrupa tarafında Kasım ayına ait Avrupa Sanayi Üretimi, aylık yüzde 2,5 ve yıllık yüzde -0,6 beklentilerin üzerinde açıklanmasına rağmen İtalya'da koalisyon hükümetinin ortaklarından İtalia Viva (IV) partisinin lideri Matteo Renzi'nin hükümetten çekildiklerini açıklaması ile birlikte Euro tarafında değer kaybı yaşandığını görüyoruz. Ayrıca yurt dışı kaynaklı para girişinin devam etmesi ve yurt içinde açıklanan Kasım ayı Sanayi Üretimi verisinin beklenenden yüksek, yıllık yüzde 11, açıklanması ile çaprazda aşağı yönlü hareketin devam ettiğini görüyoruz. Bugün Almanya yıllık büyüme ve Avrupa Para Politikası Duyurusu takip edilecek.



EUR/USD

14 Ocak 2021



Teknik Analiz:

Teknik olarak incelediğimizde, paritede 1,2150 seviyesinde belirleyici olmaya devam ettiği gözlemlendi. 1,2150 destek seviyesinin üzerinde kalmaya devam etmesi durumunda sırası ile 1,2170, 1,2190 ve 1,2220 seviyeleri takip edilmesi gereken önemli direnç seviyeleridir. Paritenin aşağı yönlü hareketine devam etmesi durumunda ise 1,2130, 1,2095 ve 1,2070 destek seviyeleri takip edilebilir.

Günün Gelişmeleri

Parite son üç gündür 1,2130-1,2220 aralığında gün içi bant hareketi gerçekleştirmeye devam ediyor. Dün Sanayi Üretimi Avrupa'da TÜFE ise ABD tarafında beklentilerin üzerinde açıklandı. Buna rağmen İtalya'da koalisyon hükümetinin ortaklarından İtalia Viva (IV) partisinin lideri Matteo Renzi'nin hükümetten çekildiklerini açıklaması ile birlikte Euro tarafında değer kaybı yaşandı. Gün içinde Biden ve Powell açıklamaları takip edilecek, Dolar tarafında yaşanan değer kazanımının devamı ile paritede aşağı yönlü hareketin devamı gerçekleşebilir. Bugün ABD tarafında haftalık işsizlik başvuruları Avrupa'da ise Almanya yıllık büyüme ve Avrupa Para Politikası Duyurusu takip edilecek.



ONS ALTIN

14 Ocak 2021



Teknik Analiz:

Teknik olarak incelediğimizde, Ons Altın'ın 1850 Dolar seviyesinde belirleyici olmaya devam ettiği gözlemlendi. Ons Altın'da yukarı yönlü hareketler görmemiz durumunda sırası ile 1850, 1860 ve 1872 seviyeleri takip edilmesi gereken önemli direnç seviyeleridir. Aşağı yönlü hareketlerin devam etmesi durumunda ise 1840, 1835 ve 1825 destek seviyeleri kısa vadede takip edilebilir.

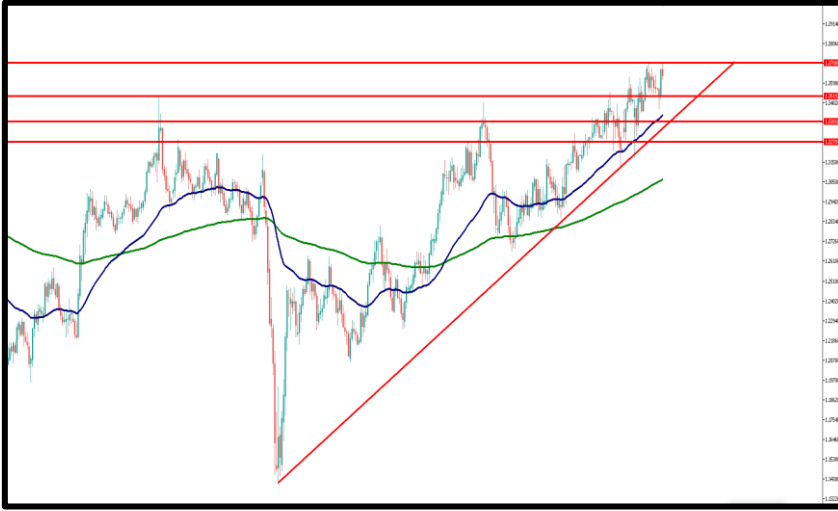
Günün Gelişmeleri:

ABD 10 yıllık tahvil faizinde yüzde 1,07 seviyelerine kadar geri çekilme yaşansa da ABD dolarında güçlü duruşun devam ettiğini görüyoruz. Bu nedenle yükselişlerin de sınırlı kaldığını söyleyebiliriz. Bugün Powell ve Biden açıklamaları Dolar'da değer kazanımının devam etmesine neden olabilir. Özellikle destek paketi detaylarının piyasaları menmün etmesi 1850\$ altında ons altın fiyatlamasına neden olabilir. Dünyadaki altın fonlarına olan talebin sınırlı kalması ve yükseliş bekleyen pozisyonlardaki yatay gelişmeler yükselişlerin sınırlı kalmasına neden oluyor. Bugün ABD tarafında haftalık işsizlik başvuruları takip edilecek.



GBP/USD

14 Ocak 2021



Teknik Analiz:

Teknik olarak incelediğimizde, paritede 1,3650 seviyesinde belirleyici olmaya devam ettiği gözlemlendi. 1,3600 destek seviyesinin üzerinde kaldığı sürece gelebilecek alımlar ile paritedeki yukarı yönlü eğilimin devam etmesi durumunda 1,3650, 1,37 ve 1,3750 takip edilmesi gereken önemli direnç seviyeleridir. Gelebilecek olası satışlar ile paritedeki eğilimin aşağı yönlü hareketinde ise 1,3600, 1,3580 ve 1,3550 destek seviyeleri takip edilmelidir.

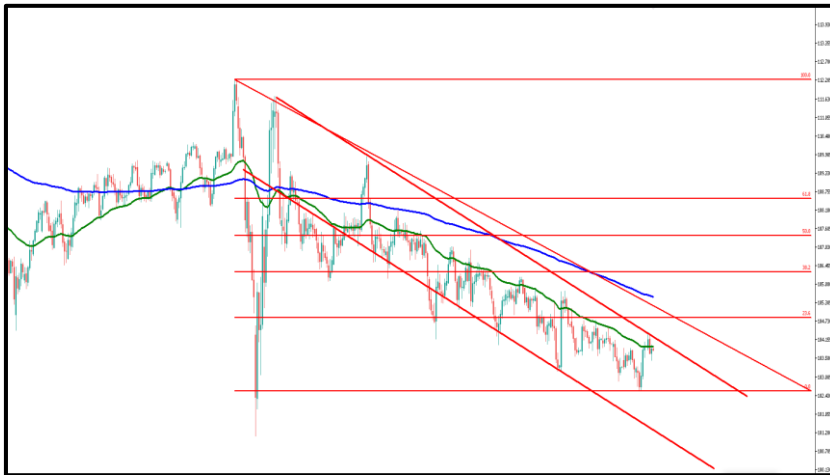
Günün Gelişmeleri:

Dün parite 1,3650 üzerinde kalmayı başaramadı. Veri akışı açısından ABD tarafında açıklanan Aralık ayı TÜFE verisinin beklentilerin üzerinde açıklanması ile birlikte ABD Dolar tarafında yaşanan yükseliş ve İngiltere tarafında veri akışının sınırlı olması bu gelişmeye neden olduğunu düşünüyoruz. Bugün yine ABD tarafından gelecek Powell ve Biden açıklamaları ve haber akışı etkili olmaya devam edecektir. 1,3650 seviyesi üzerine kalıcı yükselişler olmazsa bu seviye kısa vadeli direnç bölgesi olarak takip edilebilir. Bugün İngiltere tarafında veri akışı sınırlı, ABD tarafında ise haftalık işsizlik başvuruları takip edilecek.



USD/JPY

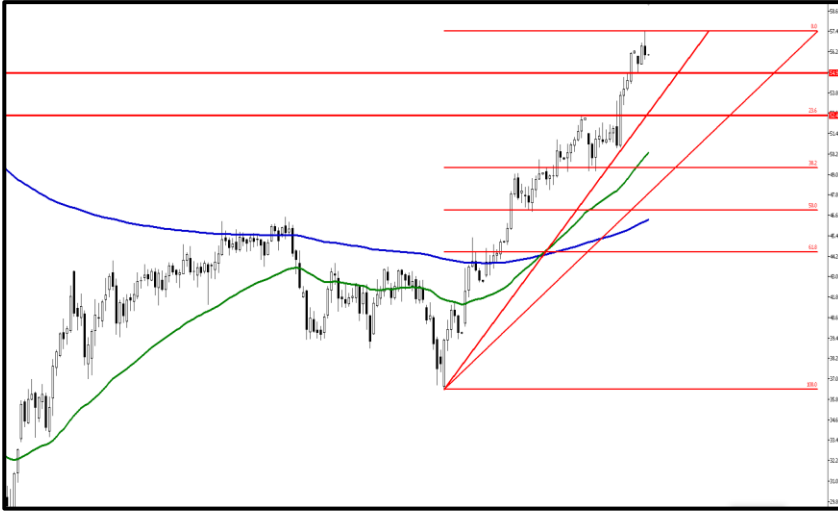
14 Ocak 2021





BRENT PETROL

14 Ocak 2021



Teknik Analiz:

Teknik olarak incelediğimizde, Brent Petrol'ün 56,00 seviyesinin üzerinde kaldığı sürece gelebilecek alımlar ile Petrol'deki yukarı yönlü eğilimin devam etmesi durumunda 56,70, 57,40 ve 58,00 takip edilmesi gereken önemli direnç seviyeleridir. Gelebilecek olası satışlar ile eğilimin aşağı yönlü hareketinde ise 55,75, 55,50 ve 54,90 destek seviyeleri takip edilebilir.

Günün Gelişmeleri:

Geçtiğimiz hafta ABD'de azalan petrol stokları Suudi Arabistan'ın OPEC toplantısı sonrasında günlük 1 milyon varil üretimi azaltmasından destek bulan Brent Petrol'de alıcı görünümü desteklerken hafta ortasında gün kapanışında ABD Dolarında yaşanan değer kazanımı ve kar satışları ile 57,40 Dolar seviyelerini test ettikten sonra 56 Dolar seviyelerinde zayıf bir kapanış gerçekleştirdiğini görüyoruz. Olası açıklanacak destek paketleri ile yukarı yönlü hareketine devam edebileceğini düşündüğümüz Brent Petrol'de 56 Dolar altında kapanışlar geri çekilme göstergesi olarak algılanabilir.



GRAM ALTIN

14 Ocak 2021



Teknik Analiz:

Teknik olarak incelediğimizde, Gram Altın'ın 440 seviyesinde belirleyici olmaya devam ettiği gözlemlendi. 440 destek seviyesinin üzerinde kaldığı sürece gelebilecek alımlar ile yukarı yönlü eğilimin devam etmesi durumunda 445, 448 ve 450 takip edilmesi gereken önemli direnç seviyeleridir. Gelebilecek olası satışlar ile Gram Altın'daki eğilimin aşağı yönlü hareketinde ise 437, 435 ve 432 destek seviyeleri takip edilmelidir.

Günün Gelişmeleri:

Gram altında kurda yaşanan geri çekilmenin yurt içi piyasalara para girişi ile devam etmesi yanında ons altının da yükselişlerinin güçlü ABD doları ile birlikte zayıf kaldığını görüyoruz. Dün bu nedenle 445 TL seviyesi yukarı yönlü geçilemedi. Bugün ise benzer fiyatlamalar ile devam edilebilir ve 440 TL üzerinde kalıcı olamazsa Gram altında 437 TL seviyelerine doğru geri çekilme görebiliriz. Bununla birlikte kurda yükselişlerin kalıcı olmaması nedeniyle ve 450 TL'nin kalıcı yukarı geçilememesi ile hala piyasada satış fırsatı olarak değerlendirildiğini söyleyebiliriz.

EKONOMİK TAKVİM



ZAMAN



ÜLKE



ÖNEM



VERİ



BEKLENTİ



ÖNCEKİ



PERİYOT

| ZAMAN | ÜLKE | ÖNEM | VERİ | BEKLENTİ | ÖNCEKİ | PERİYOT |
|-------|------|------|------|----------|--------|---------|
| | | | | | | |
| | | | | | | |
| | | | | | | |
| | | | | | | |
| | | | | | | |
| | | | | | | |
| | | | | | | |
| | | | | | | |
| | | | | | | |

AHLATCI YATIRIM ARAŞTIRMA DEPARTMANI TARAFINDAN HAZIRLANMIŞTIR.
BİZİ SEÇTİĞİNİZ İÇİN TEŞEKKÜRLER.

Hazırlayanlar;

Barış ÜRKÜN
Araştırma Müdürü

Tonguç Erbaş

Genel Müdür Yardımcısı

2020 4.Çeyrek Müşteri K/Z Dağılımı: %33.87 Karda / %66.13 Zararda



/ahlatciyatirim

www.ahlatciyatirim.com.tr

İSTANBUL / Genel Müdürlük Merkez Ofis

Ahlatcı Yatırım Menkul Değerler A.Ş.
Maslak Mh. Taşyoncası Sk. T4 A Blok, Kat: -1 NO: 256
34485 Sarıyer/İstanbul
Tel: 444 0 968 / 0850 450 00 66
Fax: +90 212 290 21 41
Whatsapp: +90 539 769 63 84
Mail: info@ahlatciyatirim.com.tr
Mersis No: 0010056453000026

ÇORUM / Şube

Ahlatcı Yatırım Menkul Değerler A.Ş.
Eğridere Çarşısı No: 17
Merkez/Çorum
Tel: +90 364 211 10 19
Fax: +90 212 290 21 41
Whatsapp: +90 539 769 63 84
Mail: info@ahlatciyatirim.com.tr