



RİSKLİ VARLIKLAR ABD-ÇİN TİCARET ANLAŞMASI İYİMSERLİĞİYLE YÜKSELİŞTE..

16 ayı geçen ticaret savaşını sona erdirecek olan anlaşmanın birinci fazı üzerinde mutabakat oluşturmaya çalışan ABD ile Çin'in en üst düzey ticaret müzakerecileri dün telefonla görüştükleri haberleri geldi. Çin Ticaret Bakanlığı'ndan yapılan açıklamada Çin Başbakan Yardımcısı Liu He ile ABD Ticaret Temsilcisi Robert Lighthizer ve ABD Hazine Sekreteri Steven Mnuchin'in telefonda görüştüğü belirtildi. Görüşmede yetkililerin "birinci faz" ile ilgili konuları ele aldıkları ve diğer hususları hakkında iletişimi sürdürmekte mutabık oldukları belirtildi. Bu gelişme üzerine anlaşmanın bu yıl gerçekleşebileceği algısının yeniden güçlenmesi global piyasalarda riskli varlıkların yükselişlerinin devam etmesine olanak sağladı. ABD'de dün endeksler pozitif tarafta günü tamamlarken Avrupa'da da Almanya haricinde endekslerin günü yükselişlerle tamamladığı gözlemlendi. Birinci faz anlaşmanın imzalanması beklentisi şu an için hakim fakat diğer yandan da 15 Aralık'ta yeni gümrük vergilerinin yürürlüğe girmesi de geçerliliğini koruyor. Önümüzdeki günlerde birinci faz anlaşmanın imzalanmasına yönelik olumlu açıklamalar gelmeye devam ederse Aralık ortasındaki vergilerin de ortadan kalkacağı inancı riskli varlıklarda yükseliş potansiyelinin devamını sağlayabilir. Fakat bu konu uzun süredir karışık bir görüntü veriyor. Dün Trump anlaşmanın yakın olduğunu söyledi fakat yine de beklenmedik bir Trump açıklamasıyla işler yeniden terse dönerek Aralık ortası vergilerin devreye alınması ihtimalleri de güçlenebilir. Bunun bir örneğini geçen hafta görmüştük. Bu nedenle piyasalar bu gelişmeye temkinli bir şekilde yaklaşıyor. Yükselişler özellikle ABD'de yeni rekor seviyelere işaret etse de hali hazırda gelinen seviyeler önceden kırılan rekor yerler olduğundan bir sonraki yükseliş hareketi de doğal olarak yeni rekor seviye oluyor fakat son zamanlarda bu yükselişlerin öncekilere göre nispeten sınırlı boyutlarda olduğu da görülüyor.

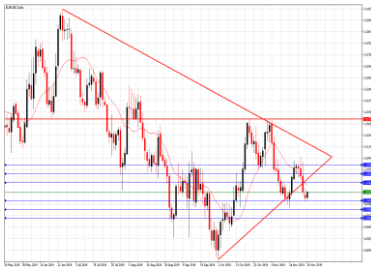
Dün ayrıca ABD'de konut ve tüketici güveni veriler takip edildi. ABD'de yeni konut satışları Ekim'de % 0.7 düşerek 733 bin oldu. Beklenti % 0.6 artışı. Düşüşe rağmen Temmuz 2007'den beri en güçlü 2 aylık performans gerçekleşti. Eylül ayı verisi de 738 bine yukarı yönde revize edildi. Conference Board Tüketici Güveni ise Kasım'da 127 beklentisine karşılık 125.5 değerini aldı, endeks böylece 4. ayda da geriledi.

Son zamanlarda Türkiye ekonomisi hakkında ortaya konan nispeten olumlu beklentiler ve yorumlara yenilerinin eklendiği gözleniyor. Bunun son örneğini ekonomist Nouriel Roubini'den gördük. Bir ekonomi kanalına verdiği röportajda Türk ekonomisinde geçen yılki sıkıntılar sonrası ılımlı bir toparlanma olduğunu belirten Roubini Türkiye'nin cari açık dengesizlikleri gibi bazı kırılganlıkları olduğunu, şimdi enflasyonun gerilediğini, ekonominin yeniden dengelendiğini söyledi. Dış faktörlerin para birimi üzerinde baskı yapabileceğini ifade eden Roubini toparlanmanın gelecek yıl da devam edeceğini, % 2 - 3'lük büyümeye ulaşabileceğini dile getirdi. Bir başka açıklama da Chatham House Konsey Başkanı Jim O'Neill'den geldi. O'Neill yaşanan ekonomik krizin şu ana kadar makul ve iyi bir şekilde geride bırakmış görüldüğünü söyledi.

Bugün ABD'de kişisel harcamalar, 3.çeyrek büyüme 2.okuması ve dayanıklı mal siparişleri verisi açıklanacak. Üç veri de FED'in faiz indirim politikası üzerinde önemli etkiler yaratacak düzeyde önem arz ediyor. Bugün ayrıca TCMB başkanı Murat Uysal İstanbul Sanayi Odası'nda konuşma yapacak. Konuşmasında olası faiz beklentileri konusundaki ipuçları takip edilecek.



EUR/USD



Destekler:
1,1010 / 1,1000 / 1,0980

Dirençler:
1,1025 / 1,1035 / 1,1050



USD/TRY



Destekler:
5,7410 / 5,7210 / 5,6890

Dirençler:
5,7750 / 5,7890 / 5,8140



ALTIN



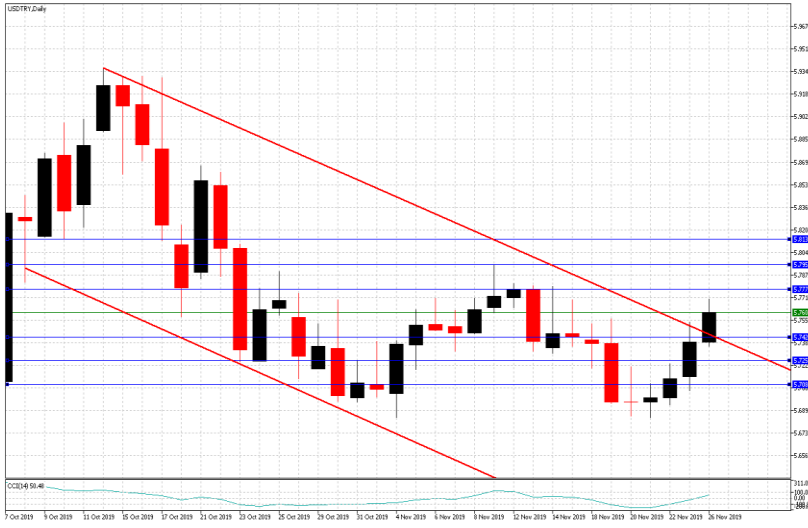
Destekler:
1453 / 1445 / 1440

Dirençler:
1466 / 1471 / 1476



USD/TRY

27 Kasım 2019



Teknik Analiz:

Teknik olarak incelediğimizde, Dolar'ın 5,76 seviyesinde belirleyici olmaya devam ettiği gözlemlendi. Gelebilecek alımlar ile birlikte kurdaki eğilimin yukarı yönlü hareketine devam etmesi durumunda 5,78, 5,80 ve 5,82 seviyeleri takip edilmesi gereken önemli direnç seviyeleridir. Gelebilecek olası satışlar ile kurdaki eğilimin aşağı yönlü hareketinde ise 5,74, 5,72 ve 5,70 destek seviyeleri takip edilebilir.

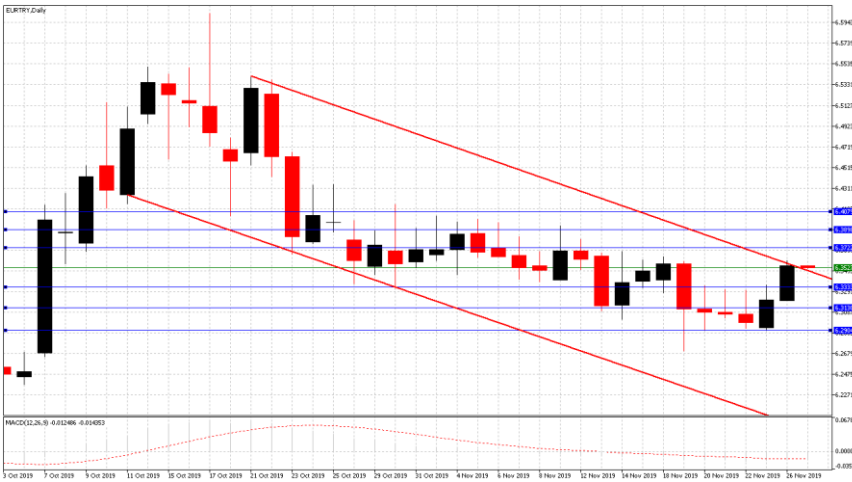
Günün Gelişmeleri

Pazartesi günü S-400 testlerinin başlamasıyla birlikte Türk varlıklarının baskı altında kaldığı izlenmişti. Haftanın ikinci işlem gününde ise Milli Güvenlik Kurulu toplantısının ardından yayımlanan bildiriye, Barış Pınarı Harekatı'nın amacına ulaşana kadar sürdürüleceği vurgulanması ile jeopolitik risklerin tekrar gündeme geldiği gözlemlendi. ABD'de açıklanan yeni konut satışları Ekim ayında yüzde 0,7 düşerek 733 bin olduğu izlenirken, düşüşe rağmen Temmuz 2007'den beri en güçlü 2 aylık performans gerçekleştirdiği görüldü. Gün içerisinde, ABD'de açıklanan Conference Board Tüketici Güveni ise Kasım ayında 125,5 seviyesine gelerek, art arda 4. ayda da gerilediği görüldü. Gün sonunda kurun kazançlarını ikinci işlem gününde sürdürdüğü gözlemlendi.



EUR/TRY

27 Kasım 2019



Teknik Analiz:

Teknik olarak incelediğimizde, kurun 6,35 seviyesinde belirleyici olmaya devam ettiği gözlemlendi. 6,33 destek seviyesinin üzerinde kaldığı sürece yukarı doğru eğilimin devam etmesi durumunda sırası ile 6,37, 6,38 ve 6,40 seviyeleri takip edilmesi gereken önemli direnç seviyeleridir. Gelebilecek olası satışlar ile kurdaki eğilimin aşağı yönlü olmasında ise 6,33, 6,31 ve 6,29 destek seviyeleri takip edilebilir.

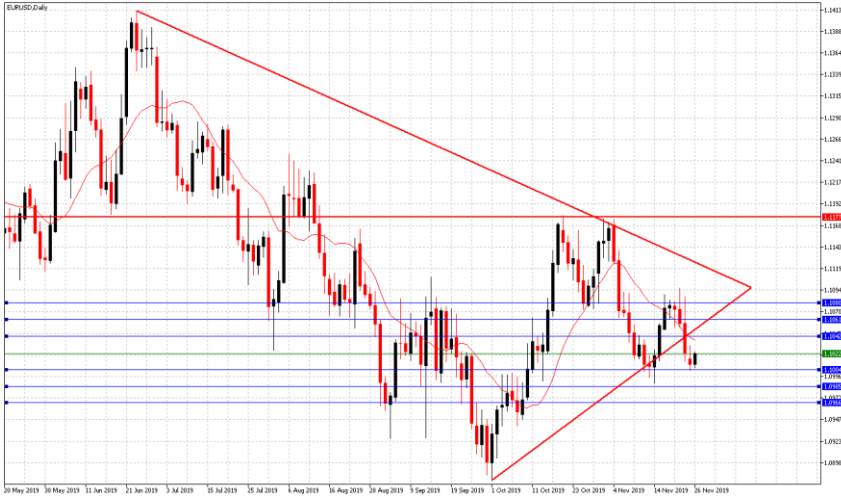
Günün Gelişmeleri:

Haftanın ikinci işlem gününde, Almanya'da GfK Tüketici Güveni'nin Aralık ayında beklenmedik şekilde 9,7 seviyesine yükseldiği görülürken, yapılan açıklamada "Küçük kayıplara rağmen satın alma eğilimi yüksek seviyesini korumayı sürdürüyor" ifadesine yer verildiği dikkat çekti. Yurtiçinde ise sakin ekonomik veri akışı devam ederken, Milli Güvenlik Kurulu toplantısının ardından yayımlanan bildiriye, Barış Pınarı Harekatı'nın amacına ulaşana kadar sürdürüleceği vurgulanması ile jeopolitik risklerin tekrar gündeme geldiği izlendi. Gün sonunda Euro'nun Türk Lirası karşısındaki kazançlarına haftanın ikinci gününde de devam ettiği görüldü.



EUR/USD

27 Kasım 2019



Teknik Analiz:

Teknik olarak incelediğimizde, paritenin 1,1023 seviyesinde belirleyici olmaya devam ettiği gözlemlendi. 1,1005 destek seviyesinin üzerinde kalmaya devam etmesi durumunda sırası ile 1,1040, 1,1060 ve 1,1080 seviyeleri takip edilmesi gereken önemli direnç seviyeleridir. Paritenin aşağı yönlü harekete geçilmesi durumunda ise 1,1005, 1,0985 ve 1,0960 destek seviyeleri takip edilebilir.

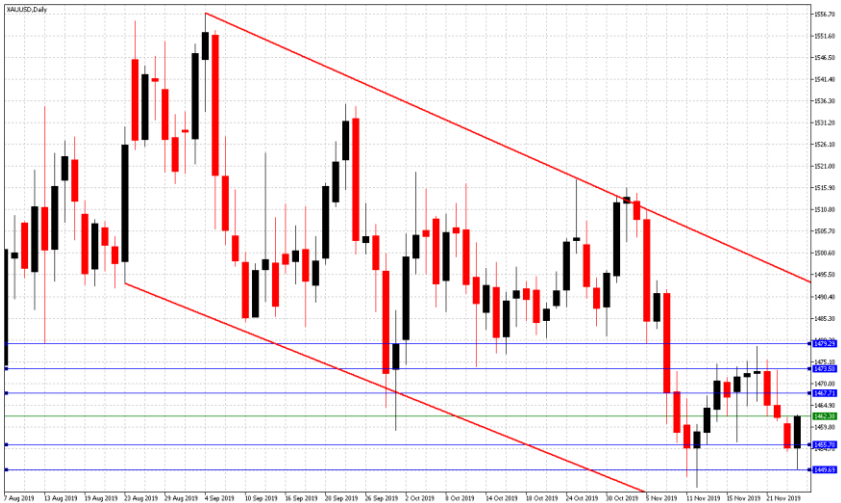
Günün Gelişmeleri

Haftanın ikinci işlem gününde Euro Bölgesi'nde zayıf veri akışı devam ederken, Almanya'da GFK Tüketici Güveni'nin Aralık ayında beklenmedik şekilde 9,7 seviyesine yükseldiği görüldü. Gün içerisinde, ABD'de açıklanan yeni konut satışları Ekim ayında yüzde 0.7 düşerek 733 bin olduğu izlenirken, düşüşe rağmen Temmuz 2007'den beri en güçlü 2 aylık performans gerçekleştirdiği görülürken, ABD'de açıklanan Conference Board Tüketici Güveni ise Kasım ayında 125,5 seviyesine gelerek, art arda 4. ayda da gerilediği izlendi. İkinci işlem gününün sonunda, artan ticaret iyimserliği ve gelen tepki alımları ile birlikte paritenin kazançlarına devam ettiği izlendi.



ONS ALTIN

27 Kasım 2019



Teknik Analiz:

Teknik olarak incelediğimizde, Ons Altın'ın 1462 Dolar seviyesinde belirleyici olmaya devam ettiği gözlemlendi. Artan talep ile Ons Altın'ın yukarı yönlü hareketine devam etmesi durumunda sırası ile 1467, 1473 ve 1479 seviyeleri takip edilmesi gereken önemli direnç seviyeleridir. Olası bir aşağı yönlü harekete geçiş durumunda ise 1455, 1449 ve 1444 destek seviyeleri kısa vadede takip edilebilir.

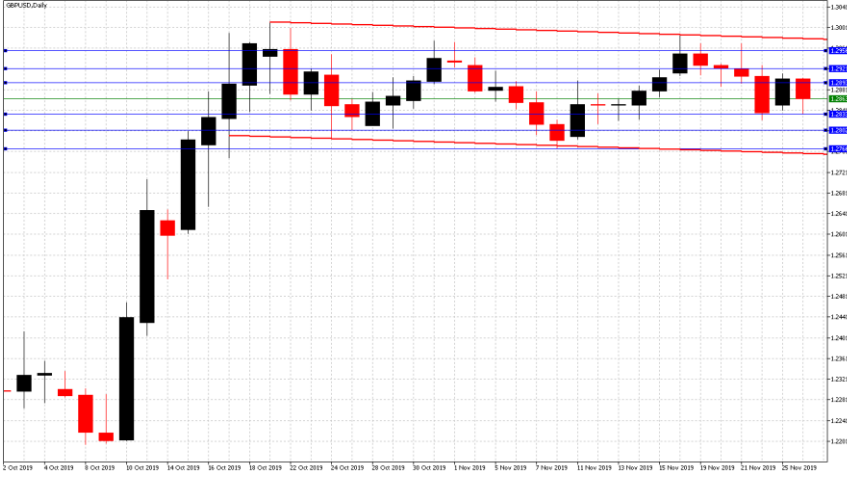
Günün Gelişmeleri:

Çin Ticaret Bakanlığı tarafından yapılan açıklamaya göre, Çin Başbakan Yardımcısı Liu He, ABD Ticaret Temsilcisi Robert Lighthizer ve ABD Hazine Bakanı Steven Mnuchin gerçekleştirdikleri telefon görüşmesinde ABD ve Çin'in, ilgili konuların uygun yolla çözülmesi ve birinci faz anlaşma için geri kalan mevzularla alakalı olarak da temasların devam etmesi hususunda mutabık kaldıkları belirtmesinin ardından Altın'ın son iki haftanın en düşük seviyesi olan 1449 Dolar seviyesini test ettiği görülse de gün içerisinde açıklanan veriler ve gelişmeler ile kalıcılık sağlayamadığı izlendi. Ons Altın'ın gün sonunda, ABD on yıllıklarındaki sınırlı düşüş ile birlikte dar bant aralığında kazançlarına devam ettiği görüldü.



GBP/USD

27 Kasım 2019



Teknik Analiz:

Teknik olarak incelediğimizde, GBP/USD paritesinin 1,2863 seviyesinde belirleyici olmaya devam ettiği gözlemlendi. 1,2895 direnç seviyesinin altında kaldığı sürece gelebilecek satışlar ile paritedeki aşağı yönlü eğilimin devam etmesi durumunda 1,2835, 1,2800 ve 1,2770 takip edilmesi gereken önemli destek seviyeleridir. Gelebilecek olası alımlar ile paritedeki eğilimin yukarı yönlü hareketinde ise 1,2895, 1,2920 ve 1,2955 direnç seviyeleri takip edilmelidir.

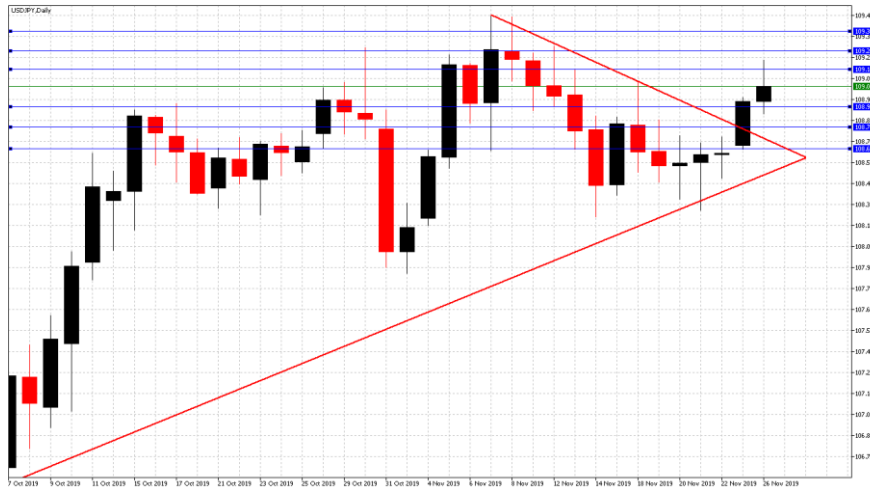
Günün Gelişmeleri:

Geçtiğimiz hafta, Brexit ve erken seçim yönündeki belirsizliklere ek olarak düşük gelen PMI verilerinin Sterlin/Dolar paritesi üzerindeki baskıları izlenmeye devam edilmişti. Haftanın ilk işlem gününde ise İngiltere'de zayıf ekonomik veri akışı devam ederken, ABD'de açıklanan yeni konut satışları Ekim ayında yüzde 0.7 düşerek 733 bin seviyesine gerilemesine rağmen Temmuz 2007'den beri en güçlü 2 aylık performans gerçekleştirdiği görüldü. ABD'de açıklanan Conference Board Tüketici Güveni ise Kasım ayında 125,5 seviyesine gelerek, art arda 4. ayda da gerilediği gözlemlendi. Gün sonunda, Çin Ticaret Bakanlığı tarafından yapılan açıklamaya göre, ABD ve Çin'in, ilgili konuların uygun yolla çözülmesi ve birinci faz anlaşma için geri kalan mevzularla alakalı olarak da temaların devam etmesi konusunda anlaşmalarını belirtmesi ile Dolar'ın Sterlin karşısında kazançlarını devam ettirdiği izlendi.



USD/JPY

27 Kasım 2019



Teknik Analiz:

Teknik olarak incelediğimizde, USD/JPY paritesinin 109,32 seviyesinde belirleyici olmaya devam ettiği gözlemlendi. 108,90 destek seviyesinin üzerinde kaldığı sürece yukarı yönlü eğilimin devam etmesi durumunda sırası ile 109,15, 109,25 ve 109,40 seviyeleri takip edilmesi gereken önemli direnç seviyeleridir. Gelebilecek olası satışlar ile paritedeki eğilimin aşağı yönlü olması durumunda 108,90, 108,75 ve 108,60 destek seviyeleri takip edilebilir.

Günün Gelişmeleri:

Haftanın ikinci işlem gününde, Çinli ve ABD'li yetkililerin aralarında gerçekleştirdikleri telefon görüşmesinde ABD ve Çin'in, ilgili konuların uygun yolla çözülmesi ve birinci faz anlaşma için geri kalan mevzularla alakalı olarak da temaların devam etmesi hususunda mutabık kaldıkları belirtmesinin ardından paritenin 109,20 seviyesini test ettiği görülse de gün içerisinde ABD'de gerileyen veriler sonrasında kalıcılık sağlayamadığı görüldü. Gün sonunda, artan ticaret iyimserliği ile paritenin yükselişini beşinci gününde de sürdürdüğü izlendi.



PETROL WTİ

27 Kasım 2019



Günün Gelişmeleri:

Haftanın ikinci işlem gününde, Çin Ticaret Bakanlığı, ABD ve Çin ticaret müzakerecileri gerçekleştirdikleri telefon görüşmesinde iki tarafında, ilgili konuların uygun yolla çözülmesi ve birinci faz anlaşma için geri kalan mevzularla alakalı olarak da temasların devam etmesi hususunda mutabık kaldıkları belirtmesinin ticaret iyimserliğini arttırdığı gözlenirken artan iyimserlik sonucu Petrol'ün 58,53 Dolar seviyesini test ettiği izlendi. Gün sonunda, piyasaların bugün açıklanacak olan ABD Ham Petrol Stoklarına odaklandığı görülürken, artan ticaret iyimserliği ile Petrol'ün kazançlarına devam ettiği izlendi.

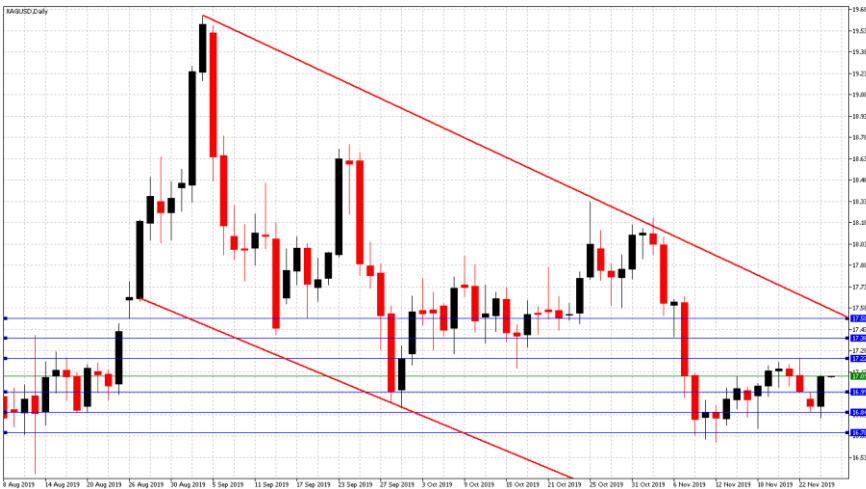
Teknik Analiz:

Teknik olarak incelediğimizde, Ham Petrol'ün 58,30 Dolar seviyesinde belirleyici olmaya devam ettiği gözlemlendi. 57,70 destek seviyesinin üzerinde kaldığı sürece gelebilecek alımlar ile Ham Petrol'deki yukarı yönlü eğilimin devam etmesi durumunda 58,80, 59,30 ve 59,85 takip edilmesi gereken önemli direnç seviyeleridir. Gelebilecek olası satışlar ile eğilimin aşağı yönlü hareketinde ise 57,70, 57,20 ve 56,60 destek seviyeleri takip edilmelidir.



GÜMÜŞ

27 Kasım 2019



Günün Gelişmeleri:

Haftanın ikinci işlem gününde Gümüş'ün, Çinli ve ABD'li yetkililerin aralarında gerçekleştirdikleri telefon görüşmesinde ABD ve Çin'in, ilgili konuların uygun yolla çözülmesi ve birinci faz anlaşma için geri kalan mevzularla alakalı olarak da temasların devam etmesi hususunda mutabık kaldıkları belirtmesinin ardından artan ticaret iyimserliği ile birlikte gün sonunda, kazançlarına devam ettiği izlendi.

Teknik Analiz:

Teknik olarak incelediğimizde, Gümüş'ün 17,10 Dolar seviyesinde belirleyici olmaya devam ettiği gözlemlendi. 16,90 destek seviyesinin üzerinde kaldığı sürece gelebilecek alımlar ile yukarı yönlü eğilimin devam etmesi durumunda 17,25, 17,40 ve 17,55 takip edilmesi gereken önemli direnç seviyeleridir. Gelebilecek olası satışlar ile Gümüş'teki eğilimin aşağı yönlü hareketinde ise 16,90, 16,80 ve 16,60 destek seviyeleri takip edilmelidir.

TEKNİK SEVİYELER	USD/TRY	EUR/TRY	EUR/USD	ALTIN	GBP/USD	USD/JPY	PETROL	GÜMÜŞ
DİRENÇ 3	5,8140	6,4200	1,1050	1476	1,3005	109,70	59,70	17,40
DİRENÇ 2	5,7890	6,3850	1,1035	1471	1,2935	109,40	59,00	17,25
DİRENÇ 1	5,7750	6,3690	1,1025	1466	1,2900	109,20	58,50	17,15
PİVOT	5,7555	6,3450	1,1018	1458	1,2855	109,00	58,20	17,00
DESTEK 1	5,7410	6,3290	1,1010	1453	1,2830	108,85	57,80	16,85
DESTEK 2	5,7210	6,3040	1,1000	1445	1,2790	108,70	57,40	16,70
DESTEK 3	5,6890	6,2850	1,0980	1440	1,2730	108,30	56,60	16,40

EKONOMİK TAKVİM

ZAMAN	ÜLKE	ÖNEM	VERİ	BEKLENTİ	ÖNCEKİ	PERİYOT
16:30	ABD	***	Çekirdek Dayanıklı Mal Siparişleri	0,1%	-0,4%	Ekim
16:30	ABD	***	Gayri Safi Yurtiçi Hasıla	1,9%	1,9%	3. Çeyrek
18:00	ABD	**	Kişisel Tüketim Harcamaları Fiyat Endeksi		0,0%	Ekim
18:00	ABD	***	Askıdaki Konut Satışları	0,8%	1,5%	Ekim

AHLATCI YATIRIM ARAŞTIRMA DEPARTMANI TARAFINDAN HAZIRLANMIŞTIR.
BİZİ SEÇTİĞİNİZ İÇİN TEŞEKKÜRLER.

Hazırlayanlar;

Barış ÜRKÜN
Araştırma Müdürü

Tonguç Erbaş
Genel Müdür Yardımcısı

2019 3.Çeyrek Müşteri K/Z Dağılımı: %26.32 Karda / %73.68 Zararda



/ahlatciyatirim

www.ahlatciyatirim.com.tr

İSTANBUL / Genel Müdürlük Merkez Ofis

Ahlatcı Yatırım Menkul Değerler A.Ş.
Maslak Mh. Taşyoncası Sk. T4 A Blok, Kat: -1 NO: 256
34485 Sarıyer/İstanbul
Tel: 444 0 968 / 0850 450 00 66
Fax: +90 212 290 21 41
Whatsapp: +90 539 769 63 84
Mail: info@ahlatciyatirim.com.tr
Mersis No: 0010056453000026

ÇORUM / Şube

Ahlatcı Yatırım Menkul Değerler A.Ş.
Eğridere Çarşısı No: 17
Merkez/Çorum
Tel: +90 364 211 10 19
Fax: +90 212 290 21 41
Whatsapp: +90 539 769 63 84
Mail: info@ahlatciyatirim.com.tr

Burada yer alan yatırım bilgi, yorum ve tavsiyeler yatırım danışmanlığı kapsamında değildir. Yatırım danışmanlığı hizmeti, yetkili kuruluşlar tarafından kişilerin risk ve getiri tercihleri dikkate alınarak kişiye özel sunulmaktadır. Burada yer alan yorum ve tavsiyeler ise genel niteliktedir. Bu tavsiyeler mali durumunuz ile risk ve getiri tercihlerinize uygun olmayabilir. Bu nedenle, sadece burada yer alan bilgilere dayanarak yatırım kararı verilmesi beklentilerinize uygun sonuçlar doğurmayabilir.