


































## SEGUNDA-FEIRA, 06 DE MARÇO 2023

| HORA  | PAÍS | EVENTO  | PERÍODO | PREVISTO | ANTERIOR |
|-------|------|---|---------|----------|----------|
| 08:30 | GE   |  S&P Global Germany Construction PMI | Feb     | --       | 43.3     |
| 09:00 | UK   |  New Car Registrations YoY           | Feb     | --       | 14.7%    |
| 09:30 | EC   |  Sentix Investor Confidence          | Mar     | -7.5     | -8.0     |
| 09:30 | UK   |  S&P Global/CIPS UK Construction PMI | Feb     | --       | 48.4     |
| 10:00 | EC   |  Retail Sales MoM                    | Jan     | 1.5%     | -2.7%    |
| 10:00 | EC   |  Retail Sales YoY                    | Jan     | -1.5%    | -2.8%    |
| 15:00 | US   |  Factory Orders                      | Jan     | -1.5%    | 1.8%     |
| 15:00 | US   |  Factory Orders Ex Trans             | Jan     | --       | -1.2%    |
| 15:00 | US   |  Durable Goods Orders                | Jan F   | --       | -4.5%    |
| 15:00 | US   |  Durables Ex Transportation          | Jan F   | --       | 0.7%     |
| 15:00 | US   |  Cap Goods Orders Nondef Ex Air      | Jan F   | --       | 0.8%     |
| 15:00 | US   |  Cap Goods Ship Nondef Ex Air        | Jan F   | --       | 1.1%     |
| 23:30 | JN   |  Real Cash Earnings YoY              | Jan     | -3.2%    | 0.1%     |
| 23:30 | JN   |  Labor Cash Earnings YoY             | Jan     | 1.9%     | 4.8%     |




## TERÇA-FEIRA, 07 DE MARÇO 2023

| HORA  | PAÍS | EVENTO  | PERÍODO | PREVISTO   | ANTERIOR   |
|-------|------|---|---------|------------|------------|
|       | CH   |  Exports YTD YoY                                   | Feb     | -9.0%      | --         |
|       | CH   |  Imports YTD YoY                                   | Feb     | -5.5%      | --         |
|       | CH   |  Trade Balance YTD                                 | Feb     | \$81.80b   | --         |
|       | CH   |  Exports YTD YoY CNY                               | Feb     | --         | --         |
|       | CH   |  Imports YTD YoY CNY                               | Feb     | --         | --         |
|       | CH   |  Trade Balance YTD CNY                             | Feb     | --         | --         |
|       | CH   |  Foreign Reserves                                  | Feb     | \$3155.00b | \$3184.46b |
| 00:01 | UK   |  BRC Sales Like-For-Like YoY                       | Feb     | --         | 3.9%       |
| 07:00 | GE   |  Factory Orders MoM                                | Jan     | -1.0%      | 3.2%       |
| 07:00 | GE   |  Factory Orders WDA YoY                            | Jan     | --         | -10.1%     |
| 08:00 | SP   |  Industrial Output NSA YoY                         | Jan     | --         | -3.4%      |
| 08:00 | SP   |  Industrial Output SA YoY                          | Jan     | --         | 0.6%       |
| 08:00 | SP   |  Industrial Production MoM                         | Jan     | --         | 0.8%       |
| 09:00 | EC   |  ECB Consumer Expectations Survey                  |         |            |            |
| 15:00 | US   |  <b>Powell Appears Before Senate Banking Panel</b> |         |            |            |
| 15:00 | US   |  Wholesale Trade Sales MoM                         | Jan     | --         | 0.0%       |
| 15:00 | US   |  Wholesale Inventories MoM                         | Jan F   | --         | -0.4%      |
| 20:00 | US   |  Consumer Credit                                   | Jan     | \$22.500b  | \$11.565b  |
| 23:50 | JN   |  BoP Current Account Balance                       | Jan     | -¥737.4b   | ¥33.4b     |






























### DISCLAIMER

O presente documento é privado e confidencial, tendo sido preparado pelo Banco Invest, S.A. ("Banco Invest"). A informação contida neste documento tem carácter meramente informativo, sendo divulgada como mera ferramenta de apoio, não podendo desencadear, ou justificar, qualquer acção ou omissão, sustentar qualquer operação, nem substituir qualquer aferição ou julgamento próprios dos destinatários, sendo estes inteiramente responsáveis pelos actos e omissões que adoptem, bem como por toda e qualquer operação efectuada e relacionada, ainda que indirecta e remotamente, com o conteúdo do presente documento. Adverte-se, igualmente, os destinatários para o facto de este documento ter sido elaborado utilizando informação económica e financeira disponível ao público, e considerada fidedigna, não garantindo o Banco Invest a sua total precisão, sendo o seu conteúdo e as respectivas fontes susceptíveis de alteração em função de um qualquer factor que modifique os pressupostos que serviram de base à apresentação dos mesmos. O Banco Invest não assume, assim, qualquer responsabilidade por quaisquer eventuais danos ou prejuízos resultantes, directa ou indirectamente da utilização da informação referida neste documento, independentemente da forma ou natureza que possam vir a revestir. Mais se adverte que a presente informação não foi elaborada com nenhum objectivo específico e concreto de investimento, não assumindo o Banco Invest qualquer obrigação de resultado. Ademais, declara-se não existirem quaisquer situações de conflitos de interesses tendo por objecto, por um lado, o título e/ou emiteente a que se reporta o presente documento e, por outro lado, o autor do presente documento ou o Banco Invest. O Banco Invest, ou os seus colaboradores, poderão deter, a qualquer momento, uma posição sujeita a alterações, em qualquer título referido neste documento. Não é permitida a reprodução total ou parcial deste documento, sem autorização prévia do Banco Invest.

## TERÇA-FEIRA, 07 MARÇO 2023 (cont.)

| HORA  | PAÍS | EVENTO   | PERÍODO | PREVISTO  | ANTERIOR  |
|-------|------|--|---------|-----------|-----------|
| 23:50 | JN   |  BoP Current Account Adjusted | Jan     | ¥853.4b   | ¥1182.1b  |
| 23:50 | JN   |  Trade Balance BoP Basis      | Jan     | -¥2918.0b | -¥1225.6b |
| 23:50 | JN   |  Bank Lending Incl Trusts YoY | Feb     | --        | 3.1%      |
| 23:50 | JN   |  Bank Lending Ex-Trusts YoY   | Feb     | --        | 3.5%      |



















## QUARTA-FEIRA, 08 MARÇO 2023

| HORA  | PAÍS | EVENTO   | PERÍODO | PREVISTO | ANTERIOR |
|-------|------|--|---------|----------|----------|
| 05:00 | JN   |  Eco Watchers Survey Current SA                                   | Feb     | 49.0     | 48.5     |
| 05:00 | JN   |  Leading Index CI   | Jan P   | 96.9     | 97.2     |
| 05:00 | JN   |  Coincident Index   | Jan P   | 96.4     | 99.1     |
| 05:00 | JN   |  Eco Watchers Survey Outlook SA                                   | Feb     | 49.7     | 49.3     |
| 07:00 | GE   |  Retail Sales MoM   | Jan     | 2.4%     | -5.3%    |
| 07:00 | GE   |  Retail Sales NSA YoY   | Jan     | -5.2%    | -6.6%    |
| 07:00 | GE   |  Industrial Production SA MoM                                     | Jan     | 1.5%     | -3.1%    |
| 07:00 | GE   |  Industrial Production WDA YoY                                  | Jan     | --       | -3.9%    |
| 08:00 | SP   |  INE House Price Index QoQ                                      | 4Q      | --       | 1.7%     |
| 08:00 | SP   |  INE House Price Index YoY                                      | 4Q      | --       | 7.6%     |
| 09:00 | IT   |  Retail Sales MoM   | Jan     | --       | -0.2%    |
| 09:00 | IT   |  Retail Sales YoY   | Jan     | --       | 3.4%     |
| 10:00 | EC   |  GDP SA QoQ   | 4Q F    | 0.0%     | 0.1%     |
| 10:00 | EC   |  GDP SA YoY   | 4Q F    | 1.9%     | 1.9%     |
| 10:00 | EC   |  Govt Expend QoQ  | 4Q      | --       | 0.1%     |
| 10:00 | EC   |  Gross Fix Cap QoQ  | 4Q      | --       | 3.6%     |
| 10:00 | EC   |  Household Cons QoQ   | 4Q      | --       | 0.9%     |
| 10:00 | EC   |  Employment QoQ   | 4Q F    | --       | 0.4%     |
| 10:00 | EC   |  Employment YoY   | 4Q F    | --       | 1.5%     |
| 10:00 | EC   |  <b>ECB's Lagarde Speaks</b>                                    |         |          |          |
| 12:00 | US   |  MBA Mortgage Applications                                      | Mar-03  | --       | -5.7%    |
| 13:15 | US   |  ADP Employment Change  | Feb     | 200k     | 106k     |
| 13:30 | US   |  Trade Balance  | Jan     | -\$69.0b | -\$67.4b |
| 15:00 | US   |  <b>Powell Appears Before House Financial Service Committee</b> |         |          |          |
| 15:00 | US   |  JOLTS Job Openings   | Jan     | --       | 11012k   |
| 15:30 | US   |  DOE U.S. Crude Oil Inventories                                 | Mar-03  | --       | 1166k    |
| 15:30 | US   |  DOE Cushing OK Crude Inventory                                 | Mar-03  | --       | 307k     |
| 15:30 | US   |  DOE U.S. Gasoline Inventories                                  | Mar-03  | --       | -874k    |
| 15:30 | US   |  DOE U.S. Distillate Inventory                                  | Mar-03  | --       | 179k     |

### DISCLAIMER

O presente documento é privado e confidencial, tendo sido preparado pelo Banco Invest, S.A. ("Banco Invest"). A informação contida neste documento tem carácter meramente informativo, sendo divulgada como mera ferramenta de apoio, não podendo desencadear, ou justificar, qualquer acção ou omissão, sustentar qualquer operação, nem substituir qualquer aferição ou julgamento próprios dos destinatários, sendo estes inteiramente responsáveis pelos actos e omissões que adoptem, bem como por toda e qualquer operação efectuada e relacionada, ainda que indirecta e remotamente, com o conteúdo do presente documento. Adverte-se, igualmente, os destinatários para o facto de este documento ter sido elaborado utilizando informação económica e financeira disponível ao público, e considerada fidedigna, não garantindo o Banco Invest a sua total precisão, sendo o seu conteúdo e as respectivas fontes susceptíveis de alteração em função de um qualquer factor que modifique os pressupostos que serviram de base à apresentação dos mesmos. O Banco Invest não assume, assim, qualquer responsabilidade por quaisquer eventuais danos ou prejuízos resultantes, directa ou indirectamente da utilização da informação referida neste documento, independentemente da forma ou natureza que possam vir a reverter. Mais se adverte que a presente informação não foi elaborada com nenhum objectivo específico e concreto de investimento, não assumindo o Banco Invest qualquer obrigação de resultado. Adém, declara-se não existirem quaisquer situações de conflitos de interesses tendo por objecto, por um lado, o título e/ou emiteente a que se reporta o presente documento e, por outro lado, o autor do presente documento ou o Banco Invest. O Banco Invest, ou os seus colaboradores, poderão deter, a qualquer momento, uma posição sujeita a alterações, em qualquer título referido neste documento. Não é permitida a reprodução total ou parcial deste documento, sem autorização prévia do Banco Invest.

## QUARTA-FEIRA, 08 MARÇO 2023 (cont.)

| HORA  | PAÍS | EVENTO  | PERÍODO | PREVISTO | ANTERIOR |
|-------|------|---|---------|----------|----------|
| 15:30 | US   |  DOE U.S. Refinery Utilization   | Mar-03  | --       | -0.10%   |
| 15:30 | US   |  DOE Crude Oil Implied Demand    | Mar-03  | --       | 18341    |
| 15:30 | US   |  DOE Gasoline Implied Demand     | Mar-03  | --       | 9763.0   |
| 15:30 | US   |  DOE Distillate Implied Demand   | Mar-03  | --       | 4780.4   |
| 23:50 | JN   |  Money Stock M2 YoY              | Feb     | --       | 2.7%     |
| 23:50 | JN   |  Money Stock M3 YoY              | Feb     | --       | 2.3%     |
| 23:50 | JN   |  GDP Annualized SA QoQ           | 4Q F    | 0.8%     | 0.6%     |
| 23:50 | JN   |  GDP SA QoQ                      | 4Q F    | 0.2%     | 0.2%     |
| 23:50 | JN   |  GDP Nominal SA QoQ              | 4Q F    | 1.3%     | 1.3%     |
| 23:50 | JN   |  GDP Deflator YoY                | 4Q F    | 1.1%     | 1.1%     |
| 23:50 | JN   |  GDP Private Consumption QoQ     | 4Q F    | 0.5%     | 0.5%     |
| 23:50 | JN   |  GDP Business Spending QoQ       | 4Q F    | -0.5%    | -0.5%    |
| 23:50 | JN   |  Inventory Contribution % GDP    | 4Q F    | -0.4%    | -0.5%    |
| 23:50 | JN   |  Japan Buying Foreign Bonds      | Mar-03  | --       | ¥211.6b  |
| 23:50 | JN   |  Net Exports Contribution % GDP | 4Q F    | 0.3%     | 0.3%     |
| 23:50 | JN   |  Foreign Buying Japan Stocks   | Mar-03  | --       | -¥403.0b |
| 23:50 | JN   |  Foreign Buying Japan Bonds    | Mar-03  | --       | -¥208.9b |
| 23:50 | JN   |  Japan Buying Foreign Stocks   | Mar-03  | --       | -¥440.4b |





## QUINTA-FEIRA, 09 MARÇO 2023

| HORA  | PAÍS | EVENTO  | PERÍODO | PREVISTO | ANTERIOR |
|-------|------|---|---------|----------|----------|
| 00:01 | UK   |  RICS House Price Balance                                  | Feb     | --       | -0.47    |
| 01:30 | CH   |  CPI YoY   | Feb     | 1.9%     | 2.1%     |
| 01:30 | CH   |  PPI YoY   | Feb     | -1.3%    | -0.8%    |
| 02:00 | JN   |  Tokyo Avg Office Vacancies                                | Feb     | --       | 6.26     |
| 06:00 | JN   |  Machine Tool Orders YoY                                   | Feb P   | --       | -9.7%    |
| 06:30 | FR   |  Private Sector Payrolls QoQ                               | 4Q F    | --       | 0.0%     |
| 06:30 | FR   |  Total Payrolls  | 1Q      | --       | 0.4%     |
| 09:30 | IT   |  Bank of Italy Releases Banks and Money Monthly Statistics |         |          |          |
| 11:00 | PO   |  Portugal Releases Industrial Sales, Employment Report     |         |          |          |
| 12:30 | US   |  Challenger Job Cuts YoY                                   | Feb     | --       | 440.0%   |
| 13:30 | US   |  Initial Jobless Claims                                    | Mar-04  | --       | 190k     |
| 13:30 | US   |  Continuing Claims   | Feb-25  | --       | 1655k    |





























### DISCLAIMER

O presente documento é privado e confidencial, tendo sido preparado pelo Banco Invest, S.A. ("Banco Invest"). A informação contida neste documento tem carácter meramente informativo, sendo divulgada como mera ferramenta de apoio, não podendo desencadear, ou justificar, qualquer acção ou omissão, sustentar qualquer operação, nem substituir qualquer aferição ou julgamento próprios dos destinatários, sendo estes inteiramente responsáveis pelos actos e omissões que adoptem, bem como por toda e qualquer operação efectuada e relacionada, ainda que indirecta e remotamente, com o conteúdo do presente documento. Adverte-se, igualmente, os destinatários para o facto de este documento ter sido elaborado utilizando informação económica e financeira disponível ao público, e considerada fidedigna, não garantindo o Banco Invest a sua total precisão, sendo o seu conteúdo e as respectivas fontes susceptíveis de alteração em função de um qualquer factor que modifique os pressupostos que serviram de base à apresentação dos mesmos. O Banco Invest não assume, assim, qualquer responsabilidade por quaisquer eventuais danos ou prejuízos resultantes, directa ou indirectamente da utilização da informação referida neste documento, independentemente da forma ou natureza que possam vir a reverter. Mais se adverte que a presente informação não foi elaborada com nenhum objectivo específico e concreto de investimento, não assumindo o Banco Invest qualquer obrigação de resultado. Ademais, declara-se não existirem quaisquer situações de conflitos de interesses tendo por objecto, por um lado, o título e/ou emiteente a que se reporta o presente documento e, por outro lado, o autor do presente documento ou o Banco Invest. O Banco Invest, ou os seus colaboradores, poderão deter, a qualquer momento, uma posição sujeita a alterações, em qualquer título referido neste documento. Não é permitida a reprodução total ou parcial deste documento, sem autorização prévia do Banco Invest.

## QUINTA-FEIRA, 09 DE MARÇO 2023 (cont.)

| HORA  | PAÍS | EVENTO  | PERÍODO | PREVISTO | ANTERIOR |
|-------|------|---|---------|----------|----------|
| 15:00 | US   |  Fed's Barr Speaks on Crypto   |         |          |          |
| 17:00 | US   |  Household Change in Net Worth | 4Q      | --       | -\$392b  |
| 17:30 | EC   |  ECB's Vujcic Speaks in Geneva |         |          |          |
| 23:30 | JN   |  Household Spending YoY        | Jan     | -0.1%    | -1.3%    |
| 23:50 | JN   |  PPI YoY                       | Feb     | 8.5%     | 9.5%     |
| 23:50 | JN   |  PPI MoM                       | Feb     | -0.3%    | 0.0%     |


















## SEXTA-FEIRA, 10 DE MARÇO 2023

| HORA  | PAÍS | EVENTO   | PERÍODO | PREVISTO | ANTERIOR |
|-------|------|--|---------|----------|----------|
| 07:00 | UK   |  Monthly GDP (MoM)  | Jan     | 0.1%     | -0.5%    |
| 07:00 | UK   |  Monthly GDP (3M/3M)  | Jan     | --       | -0.3%    |
| 07:00 | UK   |  Industrial Production MoM                                  | Jan     | 0.1%     | 0.3%     |
| 07:00 | UK   |  Industrial Production YoY                                 | Jan     | --       | -4.0%    |
| 07:00 | UK   |  Manufacturing Production MoM                             | Jan     | --       | 0.0%     |
| 07:00 | UK   |  Manufacturing Production YoY                             | Jan     | --       | -5.7%    |
| 07:00 | UK   |  Index of Services MoM                                    | Jan     | --       | -0.8%    |
| 07:00 | UK   |  Index of Services 3M/3M                                  | Jan     | --       | 0.0%     |
| 07:00 | UK   |  Construction Output MoM                                  | Jan     | --       | 0.0%     |
| 07:00 | UK   |  Construction Output YoY                                  | Jan     | --       | 3.7%     |
| 07:00 | UK   |  Visible Trade Balance GBP/Mn                             | Jan     | --       | -£19271m |
| 07:00 | UK   |  Trade Balance GBP/Mn                                     | Jan     | --       | -£7150m  |
| 07:00 | UK   |  Visible Trade Balance Ex Precious Metals                 | Jan     | --       | -£23557m |
| 07:00 | UK   |  Trade Balance Ex Precious Metals                         | Jan     | --       | -£11436m |
| 07:00 | GE   |  CPI MoM  | Feb F   | 0.8%     | 0.8%     |
| 07:00 | GE   |  CPI YoY  | Feb F   | 8.7%     | 8.7%     |
| 07:00 | GE   |  CPI EU Harmonized MoM                                    | Feb F   | 1.0%     | 1.0%     |
| 07:00 | GE   |  CPI EU Harmonized YoY                                    | Feb F   | 9.3%     | 9.3%     |
| 07:45 | FR   |  Trade Balance  | Jan     | --       | -14934m  |
| 07:45 | FR   |  Current Account Balance                                  | Jan     | --       | -8.5b    |
| 08:00 | SP   |  Retail Sales SA YoY                                      | Jan     | --       | 4.0%     |
| 08:00 | SP   |  Retail Sales YoY   | Jan     | --       | 3.5%     |
| 09:00 | IT   |  PPI MoM  | Jan     | --       | 3.8%     |
| 09:00 | IT   |  PPI YoY  | Jan     | --       | 39.2%    |
| 11:00 | PO   |  Portugal Reports Construction Licenses, Completed Works  |         |          |          |
| 11:00 | PO   |  Portugal Releases Services Sales, Employment Report      |         |          |          |
| 11:00 | PO   |  Portugal Releases Construction Output, Employment Report |         |          |          |
| 11:00 | PO   |  CPI MoM  | Feb F   | --       | 0.3%     |

### DISCLAIMER

O presente documento é privado e confidencial, tendo sido preparado pelo Banco Invest, S.A. ("Banco Invest"). A informação contida neste documento tem carácter meramente informativo, sendo divulgada como mera ferramenta de apoio, não podendo desencadear, ou justificar, qualquer acção ou omissão, sustentar qualquer operação, nem substituir qualquer aferição ou julgamento próprios dos destinatários, sendo estes inteiramente responsáveis pelos actos e omissões que adoptem, bem como por toda e qualquer operação efectuada e relacionada, ainda que indirecta e remotamente, com o conteúdo do presente documento. Adverte-se, igualmente, os destinatários para o facto de este documento ter sido elaborado utilizando informação económica e financeira disponível ao público, e considerada fidedigna, não garantindo o Banco Invest a sua total precisão, sendo o seu conteúdo e as respectivas fontes susceptíveis de alteração em função de um qualquer factor que modifique os pressupostos que serviram de base à apresentação dos mesmos. O Banco Invest não assume, assim, qualquer responsabilidade por quaisquer eventuais danos ou prejuízos resultantes, directa ou indirectamente da utilização da informação referida neste documento, independentemente da forma ou natureza que possam vir a reverter. Mais se adverte que a presente informação não foi elaborada com nenhum objectivo específico e concreto de investimento, não assumindo o Banco Invest qualquer obrigação de resultado. Ademais, declara-se não existirem quaisquer situações de conflitos de interesses tendo por objecto, por um lado, o título e/ou emiteente a que se reporta o presente documento e, por outro lado, o autor do presente documento ou o Banco Invest. O Banco Invest, ou os seus colaboradores, poderão deter, a qualquer momento, uma posição sujeita a alterações, em qualquer título referido neste documento. Não é permitida a reprodução total ou parcial deste documento, sem autorização prévia do Banco Invest.

## SEXTA-FEIRA, 10 MARÇO 2023 (cont.)

| HORA  | PAÍS | EVENTO  | PERÍODO | PREVISTO | ANTERIOR |
|-------|------|---|---------|----------|----------|
| 11:00 | PO   |  CPI YoY   | Feb F   | --       | 8.2%     |
| 11:00 | PO   |  CPI EU Harmonized MoM                           | Feb F   | --       | 0.4%     |
| 11:00 | PO   |  CPI EU Harmonized YoY                           | Feb F   | --       | 8.6%     |
| 13:30 | US   |  Average Hourly Earnings YoY                     | Feb     | 4.8%     | 4.4%     |
| 13:30 | US   |  Two-Month Payroll Net Revision                  | Feb     | --       | 71k      |
| 13:30 | US   |  Change in Nonfarm Payrolls                      | Feb     | 215k     | 517k     |
| 13:30 | US   |  Change in Private Payrolls                      | Feb     | 200k     | 443k     |
| 13:30 | US   |  Change in Manufact. Payrolls                    | Feb     | 10k      | 19k      |
| 13:30 | US   |  Unemployment Rate                               | Feb     | 3.4%     | 3.4%     |
| 13:30 | US   |  Average Hourly Earnings MoM                     | Feb     | 0.3%     | 0.3%     |
| 13:30 | US   |  Average Weekly Hours All Employees              | Feb     | 34.6     | 34.7     |
| 13:30 | US   |  Labor Force Participation Rate                  | Feb     | --       | 62.4%    |
| 13:30 | US   |  Underemployment Rate                            | Feb     | --       | 6.6%     |
| 19:00 | US   |  Monthly Budget Statement                        | Feb     | --       | -\$38.8b |
|       | PO   |  Portugal Sovereign Rating to be reviewed by S&P |         |          |          |
|       | JN   |  BOJ Policy Balance Rate                        | Mar-10  | -0.100%  | -0.100%  |
|       | JN   |  BOJ 10-Yr Yield Target                        | Mar-10  | 0.000%   | 0.000%   |

### DISCLAIMER

O presente documento é privado e confidencial, tendo sido preparado pelo Banco Invest, S.A. ("Banco Invest"). A informação contida neste documento tem carácter meramente informativo, sendo divulgada como mera ferramenta de apoio, não podendo desencadear, ou justificar, qualquer acção ou omissão, sustentar qualquer operação, nem substituir qualquer aferição ou julgamento próprios dos destinatários, sendo estes inteiramente responsáveis pelos actos e omissões que adoptem, bem como por toda e qualquer operação efectuada e relacionada, ainda que indirecta e remotamente, com o conteúdo do presente documento. Adverte-se, igualmente, os destinatários para o facto de este documento ter sido elaborado utilizando informação económica e financeira disponível ao público, e considerada fidedigna, não garantindo o Banco Invest a sua total precisão, sendo o seu conteúdo e as respectivas fontes susceptíveis de alteração em função de um qualquer factor que modifique os pressupostos que serviram de base à apresentação dos mesmos. O Banco Invest não assume, assim, qualquer responsabilidade por quaisquer eventuais danos ou prejuízos resultantes, directa ou indirectamente da utilização da informação referida neste documento, independentemente da forma ou natureza que possam vir a revestir. Mais se adverte que a presente informação não foi elaborada com nenhum objectivo específico e concreto de investimento, não assumindo o Banco Invest qualquer obrigação de resultado. Ademais, declara-se não existirem quaisquer situações de conflitos de interesses tendo por objecto, por um lado, o título e/ou emiteente a que se reporta o presente documento e, por outro lado, o autor do presente documento ou o Banco Invest. O Banco Invest, ou os seus colaboradores, poderão deter, a qualquer momento, uma posição sujeita a alterações, em qualquer título referido neste documento. Não é permitida a reprodução total ou parcial deste documento, sem autorização prévia do Banco Invest.