



YAYIM TARİHİ :22 Ağustos 2023

SAAT : 10:00

SAYI: 49428

## Motorlu Kara Taşıtları, Temmuz 2023

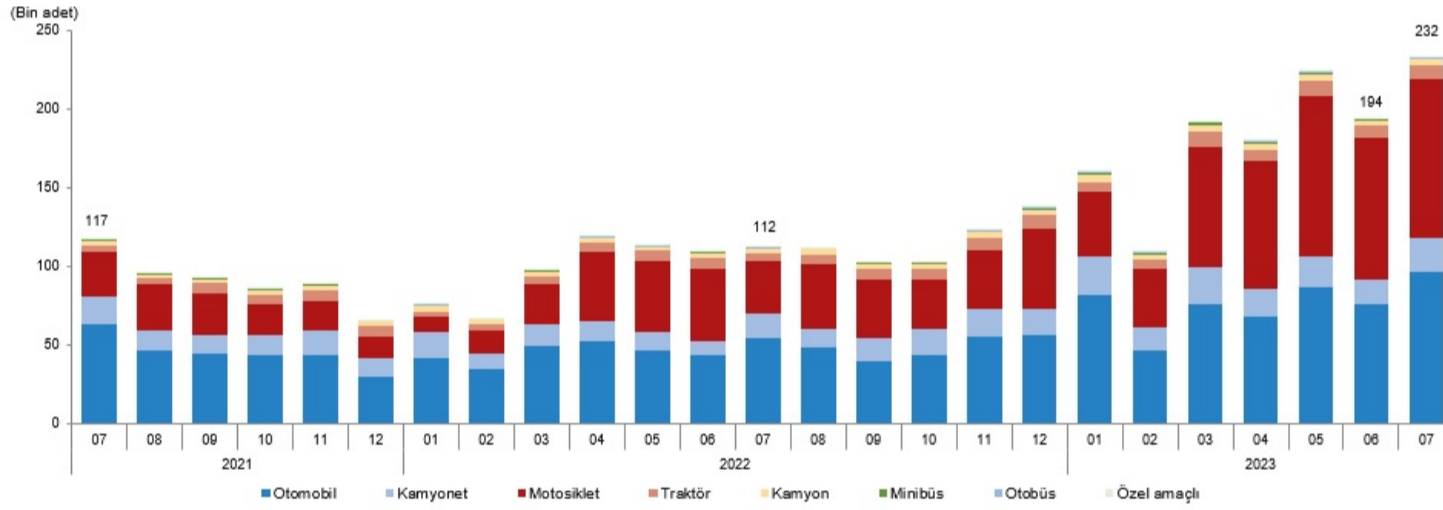
### Temmuz ayında 232 bin 253 adet taşıtın trafiğe kaydı yapıldı

Temmuz ayında trafiğe kaydı yapılan taşıtların %43,7'sini motosiklet, %41,3'ünü otomobil, %9,3'ünü kamyonet, %3,5'ini traktör, %1,6'sını kamyon, %0,3'ünü minibüs, %0,2'sini otobüs ve %0,1'ini özel amaçlı taşıtlar oluşturdu.

### Trafiğe kaydı yapılan taşıt sayısı bir önceki aya göre %19,9 arttı

Temmuz ayında trafiğe kaydı yapılan taşıt sayısı bir önceki aya göre kamyonette %32,7, otomobilde %26,9, kamyonunda %21,8, motosiklette %13,7, minibüste %13,3, traktörde %0,5 artarken özel amaçlı taşıtta %54,4 ve otobüste %6,5 azaldı.

### Trafiğe kaydı yapılan taşıt sayısı, Temmuz 2021-Temmuz 2023



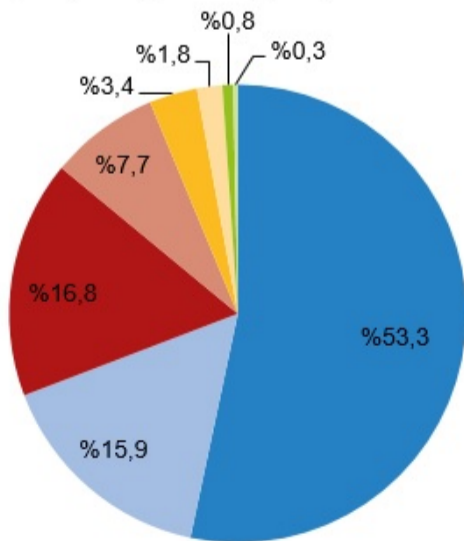
### Trafiğe kaydı yapılan taşıt sayısı geçen yılın aynı ayına göre %107,5 arttı

Temmuz ayında, geçen yılın aynı ayına göre trafiğe kaydı yapılan taşıt sayısı minibüste %235,2, motosiklette %199,8, otomobilde %75,9, traktörde %75,6, kamyonette %43,7, özel amaçlı taşıtta %33,8, otobüste %23,5 ve kamyonunda %18,9 arttı.

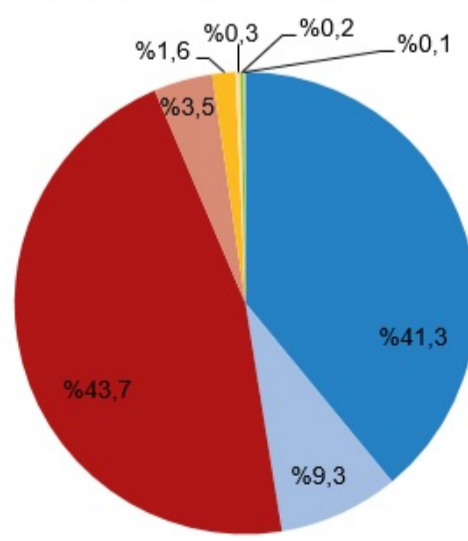
### Trafiğe kayıtlı toplam taşıt sayısı Temmuz ayı sonu itibarıyla 27 milyon 754 bin 948 oldu

Temmuz ayı sonu itibarıyla trafiğe kayıtlı taşıtların %53,3'ünü otomobil, %16,8'ini motosiklet, %15,9'unu kamyonet, %7,7'sini traktör, %3,4'ünü kamyon, %1,8'ini minibüs, %0,8'ini otobüs ve %0,3'ünü özel amaçlı taşıtlar oluşturdu.

Trafiğe kayıtlı taşıtların dağılımı, Temmuz 2023



Trafiğe kaydı yapılan taşıtların dağılımı, Temmuz 2023



### Temmuz ayında 901 bin 725 adet taşıtın devri yapıldı

Temmuz ayında devri<sup>(1)</sup> yapılan taşıtların %62,9'unu otomobil, %15,7'sini motosiklet, %14,8'ini kamyonet, %2,7'sini traktör, %1,7'sini kamyon, %1,6'sını minibüs, %0,4'ünü otobüs ve %0,2'sini özel amaçlı taşıtlar oluşturdu.

## Temmuz ayında 95 bin 960 adet otomobilin trafiğe kaydı yapıldı

Temmuz ayında trafiğe kaydı yapılan otomobillerin %13,7'si Fiat, %13,3'ü Renault, %9,5'i Volkswagen, %7,5'i Opel, %6,5'i Peugeot, %6,0'ı Citroen, %5,6'sı Chery, %4,8'i Hyundai, %4,7'si Toyota, %3,4'ü Dacia, %3,4'ü Ford, %2,1'i Kia, %2,0'ı Mercedes-Benz, %2,0'ı BMW, %2,0'ı Audi, %1,8'i Skoda, %1,3'ü Volvo, %1,3'ü Honda, %1,0'ı MG, %1,0'ı Seat ve %7,3'ü diğer markalardan oluştu.

## Ocak-Temmuz döneminde 1 milyon 289 bin 896 adet taşıtın trafiğe kaydı yapıldı

Ocak-Temmuz döneminde bir önceki yılın aynı dönemine göre trafiğe kaydı yapılan taşıt sayısı %86,1 artarak 1 milyon 289 bin 896 adet olurken, trafikten kaydı silinen taşıt sayısı %18,6 azalarak 17 bin 309 adet oldu. Böylece Ocak-Temmuz döneminde trafikteki toplam taşıt sayısında 1 milyon 272 bin 587 adet artış gerçekleşti.

### Trafiğe kaydı yapılan ve trafikten kaydı silinen motorlu kara taşıtları, Temmuz 2023

	Temmuz			Ocak-Temmuz		
	2022	2023	Değişim (%)	2022	2023	Değişim (%)
Trafiğe kaydı yapılan taşıt sayısı	111 904	232 253	107,5	693 234	1 289 896	86,1
Trafikten kaydı silinen taşıt sayısı	2 008	2 556	27,3	21 257	17 309	-18,6
Trafikte artan taşıt sayısı	109 896	229 697	109,0	671 977	1 272 587	89,4

## Ocak-Temmuz döneminde trafiğe kaydı yapılan otomobillerin %67,4'ü benzin yakıtlıdır

Ocak-Temmuz döneminde trafiğe kaydı yapılan 530 bin 778 adet otomobilin %67,4'ü benzinli, %19,1'i dizel, %8,6'sı hibrit, %3,4'ü elektrikli ve %1,5'i LPG'lidir. Temmuz ayı sonu itibarıyla trafiğe kayıtlı 14 milyon 802 bin 645 adet otomobilin ise %36,3'ü dizel, %34,1'i LPG'li, %28,0'ı benzinli, %1,2'si hibrit ve %0,2'si elektrikli. Yakıt türü bilinmeyen<sup>(2)</sup> otomobillerin oranı ise %0,2'dir.

### Trafiğe kaydı yapılan otomobillerin yakıt cinslerine göre dağılımı, Temmuz 2023

	Temmuz				Ocak-Temmuz			
	2022		2023		2022		2023	
	Sayı	Pay (%)	Sayı	Pay (%)	Sayı	Pay (%)	Sayı	Pay (%)
<b>Toplam</b>	<b>54 543</b>	<b>100,0</b>	<b>95 960</b>	<b>100,0</b>	<b>322 501</b>	<b>100,0</b>	<b>530 778</b>	<b>100,0</b>
Benzin	38 918	71,4	65 287	68,0	226 397	70,2	357 649	67,4
Dizel	10 657	19,5	16 285	17,0	56 536	17,5	101 502	19,1
Hibrit	3 893	7,1	8 158	8,5	29 444	9,1	45 700	8,6
Elektrik	456	0,9	5 303	5,5	3 038	1,0	18 260	3,4
LPG	619	1,1	927	1,0	7 086	2,2	7 667	1,5

## Ocak-Temmuz döneminde en fazla 1300 ve altı silindir hacimli otomobil kaydı yapıldı

Ocak-Temmuz döneminde trafiğe kaydı yapılan 530 bin 778 adet otomobilin %35,4'ü 1300 ve altı, %24,2'si 1401-1500, %20,2'si 1301-1400, %9,9'u 1501-1600, %6,2'si 1601-2000, %0,7'si 2001 ve üstü motor silindir hacmine sahiptir.

## Ocak-Temmuz döneminde kaydı yapılan otomobillerin 180 bin 934'ü gri renklidir

Ocak-Temmuz döneminde trafiğe kaydı yapılan 530 bin 778 adet otomobilin %34,1'i gri, %29,2'si beyaz, %12,3'ü mavi, %10,2'si siyah, %7,6'sı kırmızı, %2,8'i yeşil, %2,4'ü turuncu, %0,6'sı sarı ve %0,6'sı kahverengi renklidir.

**Bu konu ile ilgili bir sonraki haber bülteninin yayımlanma tarihi 22 Eylül 2023'tür.**

### AÇIKLAMALAR

(1) Devir, noterler aracılığı ile bir veya daha fazla el değiştiren taşıtları ifade etmektedir.

(2) Yakıt türü bilinmeyenler, ruhsat işlemlerinde yakıt türü boş bırakılan veya sehven hatalı veri girişi yapılan otomobilleri kapsamaktadır.