



DAX 30 Perf. Index® | Technische Analyse vom 22.10.2019 | 120-Monats-Chart, Tagesbasis
Schlusskurs vom Börsenvortag: 12.748 (17:45 Uhr) | Indikation: 12.784 (06:45 Uhr)

Tagestendenz für den 22.10.2019:

Die wichtigsten volkswirtschaftlichen Daten:

DAX 30 kämpft mit 12.800'er Marke

DAX wieder nahe seinem Jahreshoch
Wann „knackt“ er die 12.814 ???

Die Zeit drängt...Premierminister Johnson muss das Ratifizierungsgesetz des Brexit-Vertrags jetzt in Windeseile durch das britische Parlament „jagen“. Das Unterhaus berät heute in zweiter Lesung über das Gesetz. Drei Lesungen in beiden Parlamentskammern sind dafür nötig. Erst danach stimmt dann das Europaparlament ab. Das Brexit-Chaos geht somit in die x-te Runde. Der deutsche Leitindex tendiert trotzdem nahe der 12.814 Punktemarke. Diese bedeutete jüngst den höchsten Stand seit 14 Monaten. Die markttechnischen Indikatoren zeigen durch den jüngsten Anstieg ein weiterhin divergentes Bild. Der Trendfolgeindikator MACD zeugt von einer mittelfristigen Trendfortsetzung, die Slow-Stochastik signalisiert dagegen nach wie vor eine überkaufte Gesamtlage – wenn auch nur noch knapp. Der DAX-Chart spiegelt durch die aktuelle charttechnische W-Formation eine gewisse kurzfristige Unsicherheit wider. Die heutige Handelsspanne lässt sich zunächst zwischen 12.814 und 12.604 Punkten einordnen. Die technischen Stopps und Sicherungsstrategien sollten beim DAX weiterhin beibehalten werden. Die Marke bei 12.408 bildet dafür eine schöne strategische Supportlinie. Jetzt schon von der „magischen 13.000“ zu sprechen wäre – wie letzte Woche bereits angekündigt - verfrüht. Ein Boden könnte nun bei 12.408 trotzdem gefunden worden sein. Allerdings ist das „Brexit-Thema“ noch immer nicht ausgestanden. Daher wird der DAX 30 sich weiter an den 12.814 versuchen. Auch dank der übergeordneten W-Formation.

- Nächste charttechnische Widerstände: 12.814, 12.887, 13.170, 13.204
- Nächste wichtige charttechnische Unterstützungen: 12.698, 12.604, 12.408, 12.254, 12.131, 11.988
- Oberes Bollinger-Band: 12.843, Mittleres Bollinger-Band: 12.342 und Unteres Bollinger-Band: 11.841
- 90-Tage-Linie: 12.188 und 200-Tage-Linie: 11.895 sowie: 21-Tage-Linie: 12.348
- Indikatoren: MACD: positiv | RSI: neutral | Slow-Stochastik: überkauft | Momentum: positiv
- In Summe: mittelfristig positiv, kurzfristig (noch) überkauft
- Volatilität (VDAX-NEW): 15,41
- Die heutige Eröffnung um 09:00 Uhr wird unterhalb der 12.800'er Marke erwartet.
- (Trailing-) Stop-Loss: 12.698, 12.604, 12.408, 12.254, 12.131, 11.988

Primärtrend:	2009'er Aufwärtstrend weiterhin passé
Sekundärtrend:	12.814 – 12.408
Tertiärtrend:	Test der 12.814 & W-Formation

DAX 30 stabilisiert sich oberhalb der 12.408'er Marke
Test der 12.814'er Marke & charttechnische W-Formation

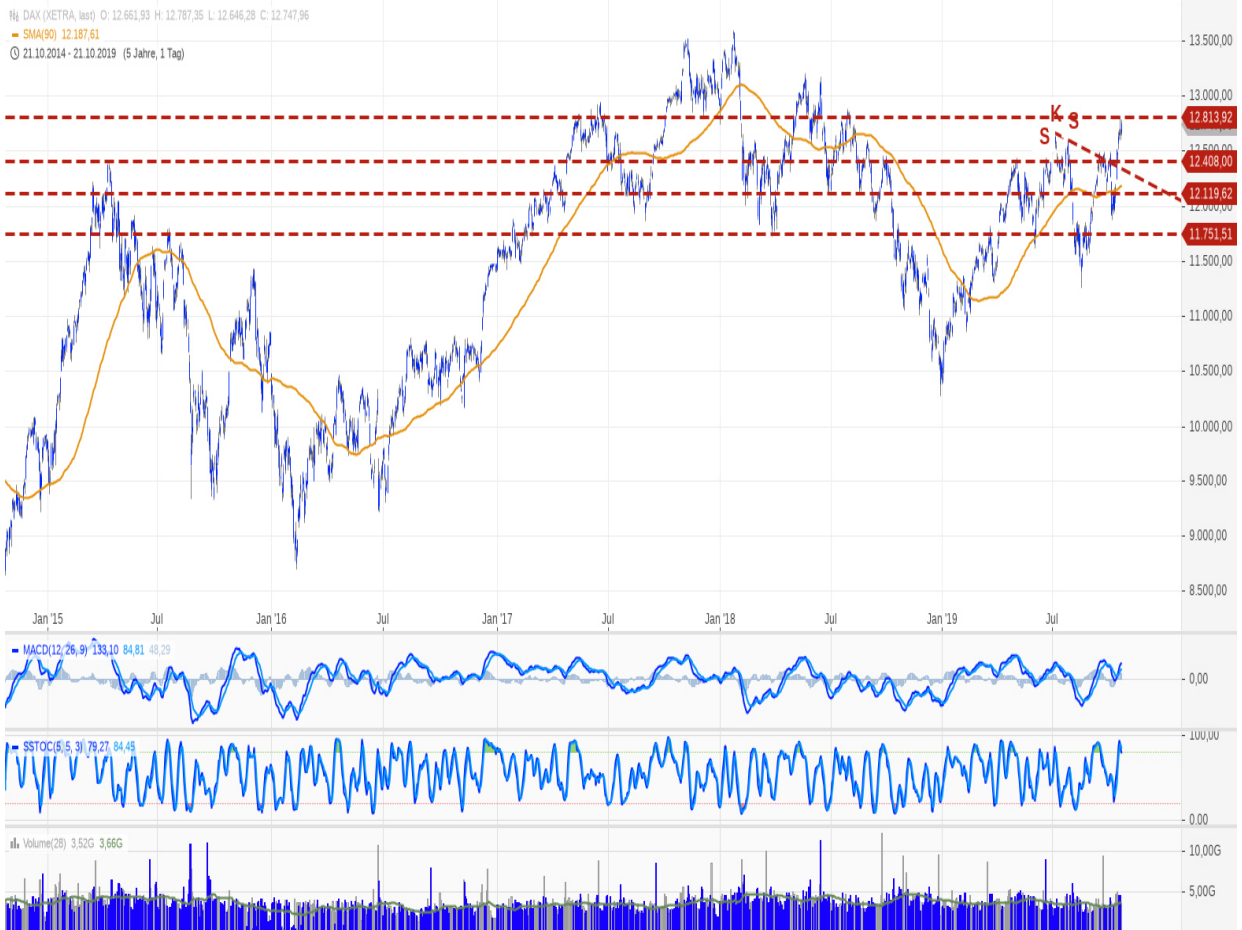


DAX 30 Perf. Index® | Technische Analyse vom 22.10.2019 | 120-Monats-Chart, Tagesbasis
Schlusskurs vom Börsenvortag: 12.748 (17:45 Uhr) | Indikation: 12.784 (06:45 Uhr)

Tagestendenz für den 22.10.2019:

Die wichtigsten volkswirtschaftlichen Daten:

DAX 30 kämpft mit 12.800'er Marke



Primärtrend:

2009'er Aufwärtstrend weiterhin passé

Sekundärtrend:

12.814 – 12.408

Tertiärtrend:

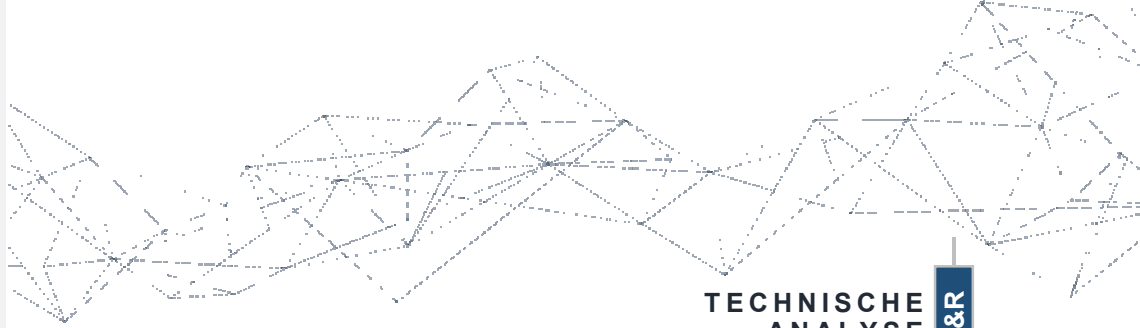
Test der 12.814 & W-Formation



DAX 30 stabilisiert sich oberhalb der 12.408'er Marke
Test der 12.814'er Marke & charttechnische W-Formation



DONNER & REUSCHEL
PRIVATBANK SEIT 1799



TECHNISCHE ANALYSE

D&R

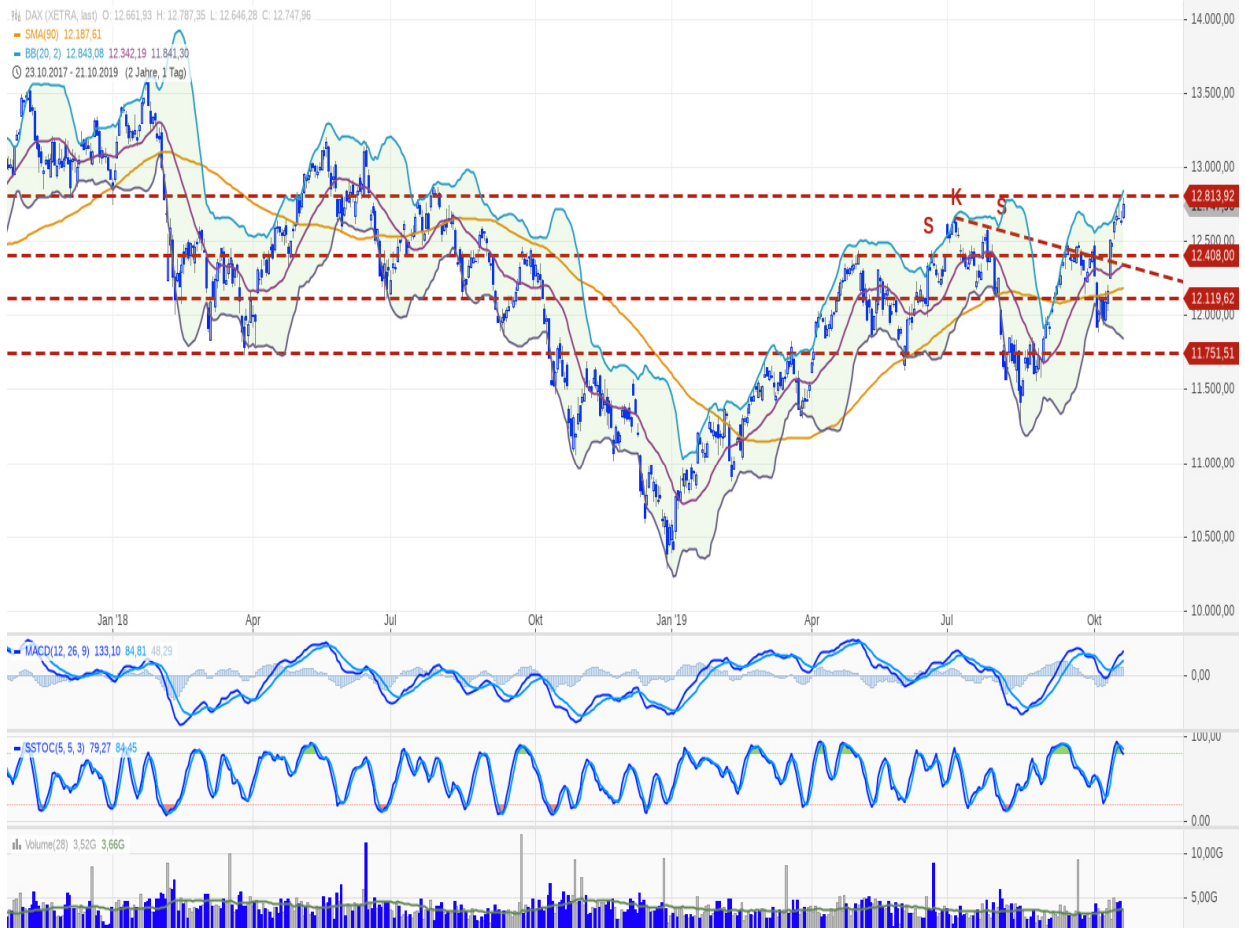
TECHNISCHE ANALYSE
22.10.2019

DAX 30 Perf. Index® | Technische Analyse vom 22.10.2019 | 120-Monats-Chart, Tagesbasis
Schlusskurs vom Börsenvortag: 12.748 (17:45 Uhr) | Indikation: 12.784 (06:45 Uhr)

Tagestendenz für den 22.10.2019:

Die wichtigsten volkswirtschaftlichen Daten:

DAX 30 kämpft mit 12.800'er Marke



Primärtrend:

2009'er Aufwärtstrend weiterhin passé

Sekundärtrend:

12.814 – 12.408

Tertiärtrend:

Test der 12.814 & W-Formation

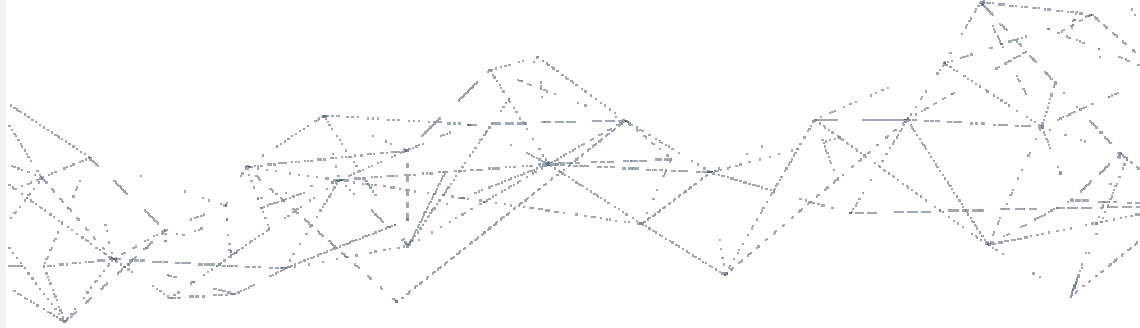


DAX 30 stabilisiert sich oberhalb der 12.408'er Marke
Test der 12.814'er Marke & charttechnische W-Formation



DONNER & REUSCHEL

PRIVATBANK SEIT 1799



**WIR FÜR SIE
UNSERE ANALYSTEN IM PROFIL**



CARSTEN MUMM

CHEFVOLKSWIRT

Tel.: +49 (0) 40 30217-5565

Fax: +49 (0) 40 30217-5399

E-Mail: carsten.mumm@donner-reuschel.de



MARTIN UTSCHNEIDER

LEITER TECHNISCHE ANALYSE

Tel.: +49 (0) 89 2395-2029

Fax: +49 (0) 89 2395-1404

E-Mail: martin.utschneider@donner-reuschel.de

Disclaimer

Diese Unterlage richtet sich mit der Behandlung von speziellen Themen an einen sehr ausgewählten Adressatenkreis. Kenntnisse und ggf. Erfahrungen über Begriffe der Finanzsprache und wirtschaftlicher Zusammenhänge sind beim Adressaten aufgrund seiner Geschäftstätigkeit bereits vorhanden. Diese Unterlage wurde als "Individuelle Kundeninformation" erstellt, d.h. sie ist nur für einen konkreten Adressaten, der zuvor ein entsprechendes Informationsinteresse gezeigt hatte, bestimmt. Alle enthaltenen Angaben dienen ausdrücklich nur der allgemeinen Information zu dem angesprochenen Thema und stellen keine auf die individuellen Verhältnisse des Adressaten abgestellte Anlageberatung dar. Da die Inhalte nicht dazu geeignet sind, eine anleger- und anlagegerechte Beratung zu ersetzen, sollten auf ihrer Grundlage allein keine Anlageentscheidungen getroffen werden. Dem Adressaten wird vor einer Anlageentscheidung vielmehr ausdrücklich noch ein eingehendes Beratungsgespräch mit seinem Anlageberater empfohlen.

Die Informationen wurden von der Bank selbst erstellt oder wurden sorgfältig recherchiert und beruhen insoweit auf Quellen, die die Bank als zuverlässig ansieht. Trotzdem wird keine Gewähr für die Genauigkeit, Richtigkeit, Vollständigkeit und Aktualität der Angaben übernommen. Die Informationszusammenstellung ist für die Themenstellung nicht abschließend, sondern wird durch einen mündlichen Vortrag bzw. ein konkretes Informationsgespräch ergänzt, um dem Adressaten die Gelegenheit zu geben, durch gezielte Fragen sein individuelles Informationsinteresse zu befriedigen. Eine Aktualisierung der Unterlage ist nicht vorgesehen, der Adressat kann sich bei erneutem oder weiterem Informationsinteresse aber jederzeit an seinen Berater wenden.

Die steuerliche Behandlung ist von den persönlichen Verhältnissen des Adressaten abhängig und kann Änderungen unterworfen sein.

Diese Information richtet sich in Bezug auf das Verbreitungsgebiet nicht an natürliche oder juristische Personen, die aufgrund ihres Wohn- bzw. Geschäftssitzes einer ausländischen Rechtsordnung unterliegen, die für die Verbreitung derartiger Informationen Beschränkungen vorsieht. Insbesondere enthält diese Information weder ein Angebot noch eine Aufforderung zum Kauf von Wertpapieren, z.B. an Staatsbürger der USA, Großbritanniens oder der Länder im Europäischen Wirtschaftsraum, in denen die Voraussetzungen für ein derartiges Angebot nicht erfüllt sind.

Die Privatbank der
SIGNAL IDUNA Gruppe

Versicherungen
und Finanzen

DONNER & REUSCHEL
Aktiengesellschaft

Ballindamm 27
20095 Hamburg
Telefon 040 302 17 - 0
Fax 040 302 17 - 53 53

Friedrichstraße 18
80801 München
Telefon 089 23 95 - 0
Fax 089 29 11 80