



ŞÜKRAN GÜNÜ NEDENİYLE BUGÜN İŞLEM HACİMLERİ DÜŞÜK KALABİLİR..

Yurtiçin S-400'lerin testlerinin yapılmasının akabinde ABD'den gelen tepkilere karşılık TL varlık fiyatlamalarında ciddi bir oynaklık artışına şahit olmadık. ABD'den gelen yaptırımlar uygulansın çağırısı ne derece gerçek anlamda karşılık bulacak bu piyasaların yakın takibinde olmaya devam edecek bir yandan. Bunun dışında dün TCMB başkanı Murat Uysal'ın konuşması da takip edildi. Piyasaların beklentisi 12 Aralık'taki toplantıya ilişkin faiz kararı konusunda bir sinyal gelip gelmeyeceğindedi fakat Uysal daha ziyade cari denge konusunda yorumlarda bulundu. Son 1 yılda cari dengenin önemli iyileşme kaydettiğini ve 2002'den beri ilk kez yıllık olarak fazla verildiğini kaydeden Uysal "Mevcut projeksiyonlara göre yılsonu itibarıyla pozitif büyüme kaydedilen bir yılda cari fazla vermiş olacağız." dedi. Uysal fiyat istikrarı ve sürdürülebilir büyüme için cari dengenin makul düzeyde tutulmasının kritik önemde olduğunu vurguladı. Cari dengedeki düzelmenin, ekonominin sert daraldığı 2001 ve 2009 krizlerine kıyasla çok daha sağlıklı gerçekleştiğini belirten Uysal "Cari dengede yakın dönemdeki hızlı iyileşmede ithalattaki yavaşlamanın yanı sıra mal ve hizmet ihracatında güçlü artış eğiliminin de etkili olduğunu söylemek mümkün." diye konuştu.

Dün ABD'de ise Şükran Günü öncesinde önemli verilerin sonuçları takip edildi. ABD ekonomisi yılın üçüncü çeyreğinde bir önceki üç aylık döneme göre yüzde 2.1 büyüme kaydederek yüzde 1.9 olan beklentiyi aştı. Aynı dönemde yüzde 2.9 artış kaydeden kişisel tüketim bir önceki çeyrekte yüzde 4.6 artmıştı. GDP fiyat endeksi önceki çeyrekte yüzde 2.4 artmasının ardından üçüncü çeyrekte yüzde 1.8 arttı. Çekirdek PCE çeyreklik bazda yüzde 2.1 artarken önceki çeyrekte yüzde 1.9 artmıştı. ABD'de hanehalkı harcamaları ise 8. ayda da artışını sürdürdü. Ticaret Bakanlığı verilerine göre Ekim'de kişisel gelirler değişmezken, harcamalar % 0.3 arttı. Beklenti gelirler ve harcamaların % 0.3'er oranda artmasıydı. Fed'in de yakından takip ettiği PCE enflasyon % 0.2 ile beklentiye paralel artarken yıllık bazda değişmeyerek % 1.3 arttı. Beklenti ise yıllık % 1.4 artışı. Çekirdek PCE ise yıllık % 1.7'den % 1.6'ya geriledi, aylık bazda % 0.1 ile beklentiyi karşıladı. Bu veriler ardından Dolar endeksinde 98.40 seviyelerinde hareketlerin devam ettiği gözlemlendi.

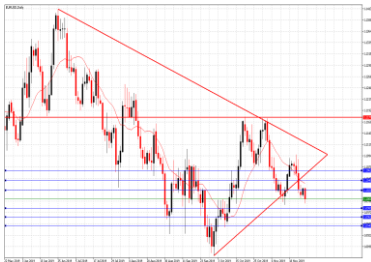
Dün ayrıca ABD Bej Kitap raporu da yayınlandı. Raporda, görünüm genel olarak olumlu, büyüme 2020'de de devam edecek, imalat çoğu bölgede arttı, kredi büyümesi zayıf kaldı, ücret artışı ılımlı, düşük vasıflı işlerde ücret baskıları görüldü, bazı perakendeciler yükselen maliyetleri ek gümrük vergilerine bağladı, tarım hava şartları ve düşük ürün fiyatları nedeniyle baskı altında yorumlarının geldiği gözlemlendi.

ABD'de endekslerin beklentilerden iyi gelen makroekonomik verilerin ve ticaret anlaşması iyimserliğinin devam etmesinin etkisiyle günü yeni rekor seviyelere doğru yükselişlerle tamamladığı izlendi.

Bugün yurt içinde ekonomik güven endeksi, yurt dışında ise Almanya'da enflasyon verileri takip edilecek. ABD'de Şükran Günü dolayısıyla ABD borsasında işlem görülmeyeceğinden yurt dışı piyasalarda bugün işlem hacminin düşük kalabileceğini söyleyebiliriz.



EUR/USD



Destekler:
1,0985 / 1,0970 / 1,0940

Dirençler:
1,1020 / 1,1040 / 1,1060



USD/TRY



Destekler:
5,7560 / 5,7350 / 5,6970

Dirençler:
5,7940 / 5,8115 / 5,8350



ALTIN



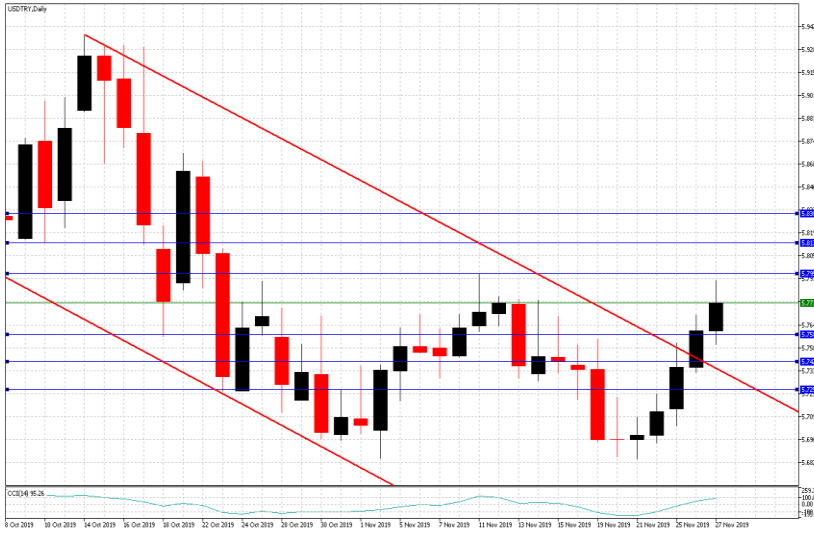
Destekler:
1450 / 1445 / 1439

Dirençler:
1460 / 1464 / 1470



USD/TRY

28 Kasım 2019



Teknik Analiz:

Teknik olarak incelediğimizde, Dolar'ın 5,77 seviyesinde belirleyici olmaya devam ettiği gözlemlendi. Gelebilecek alımlar ile birlikte kurdaki eğilimin yukarı yönlü hareketine devam etmesi durumunda 5,79, 5,81 ve 5,83 seviyeleri takip edilmesi gereken önemli direnç seviyeleridir. Gelebilecek olası satışlar ile kurdaki eğilimin aşağı yönlü hareketinde ise 5,75, 5,74 ve 5,72 destek seviyeleri takip edilebilir.

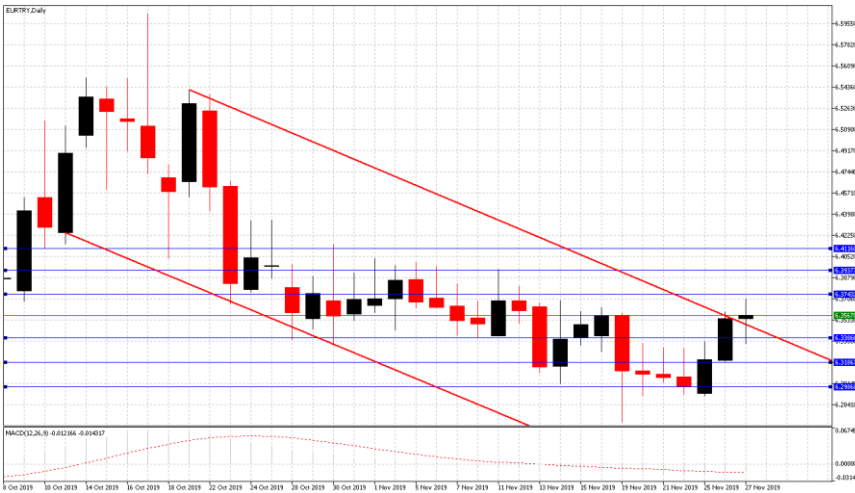
Günün Gelişmeleri

Haftanın üçüncü işlem gününde yurtiçinde zayıf ekonomik veri akışı devam ederken, jeopolitik ve siyasi risklerin Türk varlıkları üzerindeki etkilerinin devam ettiği gözlemlendi. Gün içerisinde, İSO Meclisinde konuşan TCMB Başkanı Murat Uysal'ın fiyat istikrarı ve sürdürülebilir büyüme için cari dengenin makul düzeyde tutulmasının kritik önemde olduğunu vurguladığı izlendi. Ekonomik Analiz Bürosu tarafından açıklanan verilere göre ABD ekonomisi yılın üçüncü çeyreğinde bir önceki üç aylık döneme göre, yıllık bazda yüzde 2,1 büyüyerek yüzde 1,9'luk beklentiyi aştığı görüldü. ABD'de Dayanıklı Mal Siparişlerinin yüzde 0,6, Tüketici Harcamaları ise yüzde 0,3 artarken, Ekim ayında Kişisel Gelirlerin değişmemesinin Dolar üzerindeki olumlu etkileri takip edilirken, gün sonunda kurun kazançlarını art arda dördüncü gününde de sürdürdüğü izlendi.



EUR/TRY

28 Kasım 2019



Teknik Analiz:

Teknik olarak incelediğimizde, çaprazın 6,35 seviyesinde belirleyici olmaya devam ettiği gözlemlendi. 6,33 destek seviyesinin altında kaldığı sürece aşağı doğru eğilimin devam etmesi durumunda sırası ile 6,37, 6,39 ve 6,41 seviyeleri takip edilmesi gereken önemli destek seviyeleridir. Gelebilecek olası alımlar ile çaprazdaki eğilimin yukarı yönlü olmasında ise 6,33, 6,31 ve 6,29 direnç seviyeleri takip edilebilir.

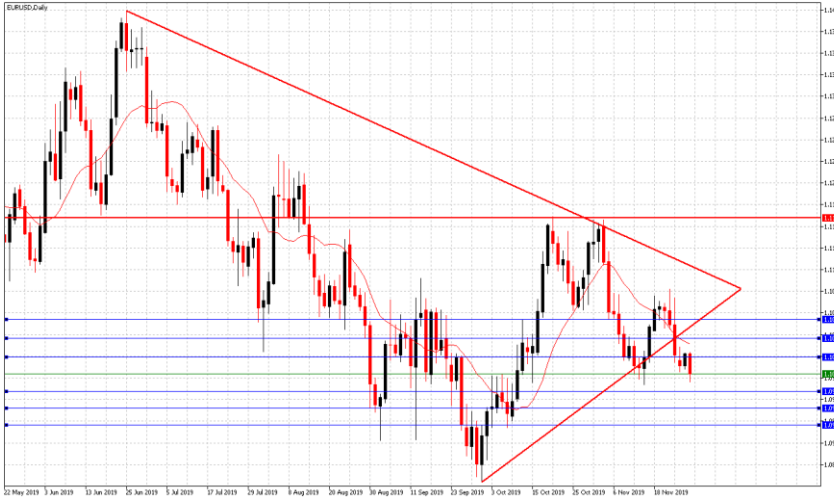
Günün Gelişmeleri:

Haftanın üçüncü işlem gününde, Euro Bölgesi'nde zayıf ekonomik veri akışı devam ederken, yurtiçinde jeopolitik ve siyasi risklerin Türk varlıkları üzerindeki etkilerinin devam ettiği gözlemlendi. Gün içerisinde İSO Meclisinde konuşan TCMB Başkanı Murat Uysal'ın fiyat istikrarı ve sürdürülebilir büyüme için cari dengenin makul düzeyde tutulmasının kritik önemde olduğunu vurguladığı izlenirken, gün sonunda Euro'nun Türk Lirası karşısındaki kazançlarına haftanın üçüncü gününde de devam ettiği izlendi.



EUR/USD

28 Kasım 2019



Günün Gelişmeleri

Haftanın üçüncü işlem gününde Euro Bölgesi'nde zayıf veri akışı devam ederken, Ekonomik Analiz Bürosu (BAE) tarafından açıklanan verilere göre ABD ekonomisi yılın üçüncü çeyreğinde bir önceki üç aylık döneme göre, yıllık bazda yüzde 2,1 büyüyerek yüzde 1,9'luk beklentiyi aştığı görüldü. Gün içerisinde, ABD'de Dayanıklı Mal Siparişlerinin yüzde 0,6, Tüketici Harcamaları ise yüzde 0,3 artarken, Ekim ayında Kişisel Gelirlerin değişmemesinin Dolar üzerindeki etkileri takip edilirken, üçüncü işlem gününün sonunda, artan ticaret iyimserliği ve olumlu gelen ABD veri seti ile birlikte paritenin kayıplarına devam ettiği izlendi.

Teknik Analiz:

Teknik olarak incelediğimizde, paritenin 1,1000 seviyesinde belirleyici olmaya devam ettiği gözlemlendi. 1,1020 direnç seviyesinin altında kalmaya devam etmesi durumunda sırası ile 1,0980, 1,0960 ve 1,0945 seviyeleri takip edilmesi gereken önemli destek seviyeleridir. Paritenin yukarı yönlü harekete geçilmesi durumunda ise 1,1020, 1,1040 ve 1,1065 direnç seviyeleri takip edilebilir.



ONS ALTIN

28 Kasım 2019



Günün Gelişmeleri:

Salı günü, Çin Ticaret Bakanlığı tarafından ABD ile yapılan telefon görüşmesi sonucunda ilgili konuların uygun yolla çözülmesi ve birinci faz anlaşma için geri kalan mevzularla alakalı olarak da temasların devam etmesi hususunda mutabık kaldıkları yönündeki açıklama ile ticaret iyimserliğinin arttığı gözlemlendi. Haftanın üçüncü gününde ise Altın fiyatları, ABD Başkanı Donald Trump'ın Çin ile ticaret anlaşmasının ilk fazı konusundaki görüşmelerin tamamlanmaya yakın olduğunu söylemesinin ardından sakin seyrettiği gözlemlendi. Akşam saatlerinde açıklanan olumlu ABD veri seti ve ABD on yıllıklarındaki sınırlı yükseliş ile birlikte Ons Altın'ın gün sonunda, kayıplarına devam ettiği gözlemlendi.

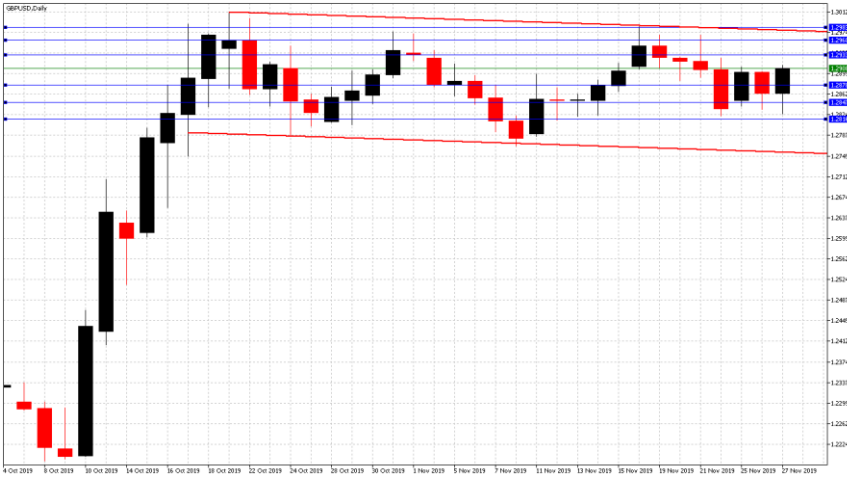
Teknik Analiz:

Teknik olarak incelediğimizde, Ons Altın'ın 1454 Dolar seviyesinde belirleyici olmaya devam ettiği gözlemlendi. Azalan talep ile Ons Altın'ın aşağı yönlü hareketine devam etmesi durumunda sırası ile 1449, 1444 ve 1437 seviyeleri takip edilmesi gereken önemli destek seviyeleridir. Olası bir yukarı yönlü harekete geçiş durumunda ise 1460, 1464 ve 1470 direnç seviyeleri kısa vadede takip edilebilir.



GBP/USD

28 Kasım 2019



Teknik Analiz:

Teknik olarak incelediğimizde, GBP/USD paritesinin 1,2905 seviyesinde belirleyici olmaya devam ettiği gözlemlendi. 1,2880 destek seviyesinin üzerinde kaldığı sürece gelebilecek alımlar ile paritedeki yukarı yönlü eğilimin devam etmesi durumunda 1,2930, 1,2960 ve 1,2980 takip edilmesi gereken önemli direnç seviyeleridir. Gelebilecek olası satışlar ile paritedeki eğilimin aşağı yönlü hareketinde ise 1,2880, 1,2850 ve 1,2815 destek seviyeleri takip edilmelidir.

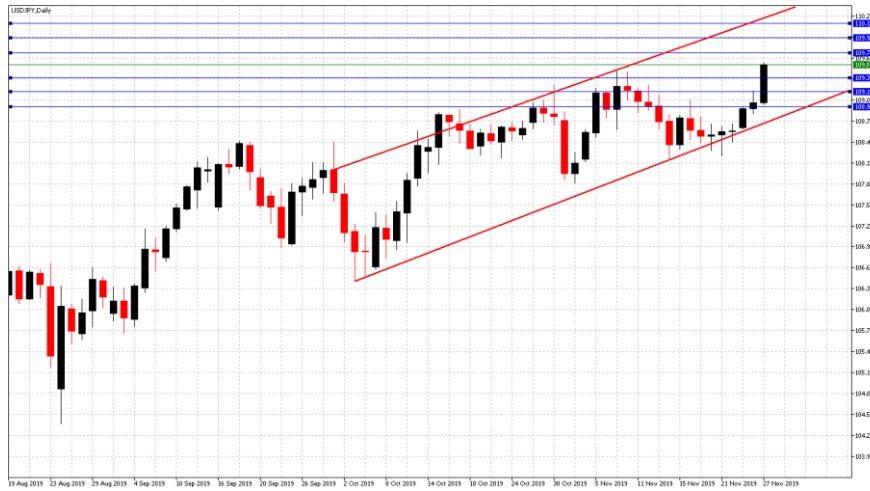
Günün Gelişmeleri:

Haftanın üçüncü işlem gününde Birleşik Krallık'ta zayıf ekonomik veri akışı devam ederken, Brexit ve erken seçim yönündeki belirsizliklerin Sterlin/Dolar paritesi üzerindeki baskıları izlenmeye devam edildi. ABD Başkanı Donald Trump'ın Çin ile yapılacak olan ticaret anlaşmasının ilk fazı konusundaki görüşmelerin tamamlanmaya yakın olduğunu açıklamalarının ardından piyasalarda ticaret iyimserliğinin artmaya devam ettiği gözlemlendi. Gün içerisinde, ABD ekonomisi yılın üçüncü çeyreğinde bir önceki üç aylık döneme göre, yıllık bazda yüzde 2,1 büyüyerek yüzde 1,9'luk beklentiyi arttığı görüldü. ABD'de Dayanıklı Mal Siparişlerinin yüzde 0,6, Tüketici Harcamaları ise yüzde 0,3 artarken, Ekim ayında Kişisel Gelirlerin değişmemesinin olumlu etkileri izlenmeye devam edildi. Gün sonunda, olumlu gelen ABD veri seti ile birlikte Dolar'ın Sterlin karşısındaki kazançlarını devam ettirdiği izlendi.



USD/JPY

28 Kasım 2019



Teknik Analiz:

Teknik olarak incelediğimizde, USD/JPY paritesinin 109,54 seviyesinde belirleyici olmaya devam ettiği gözlemlendi. 109,35 destek seviyesinin üzerinde kaldığı sürece yukarı yönlü eğilimin devam etmesi durumunda sırası ile 109,75, 109,95 ve 110,15 seviyeleri takip edilmesi gereken önemli direnç seviyeleridir. Gelebilecek olası satışlar ile paritedeki eğilimin aşağı yönlü olması durumunda 109,35, 109,10 ve 108,95 destek seviyeleri takip edilebilir.

Günün Gelişmeleri:

Salı günü, Çin'li ve ABD'li yetkililerin aralarında gerçekleştirdikleri telefon görüşmesinde ABD ve Çin'in, ilgili konuların uygun yolla çözülmesi ve birinci faz anlaşma için geri kalan mevzularla alakalı olarak da temaların devam etmesi hususunda mutabık kaldıkları belirtmesinin ardından haftanın üçüncü işlem gününde ise ABD Başkanı Donald Trump'ın Çin ile yapılacak olan ticaret anlaşmasının ilk fazı konusundaki görüşmelerin tamamlanmaya yakın olduğu yönündeki açıklamaları ile küresel piyasalarda ticaret iyimserliğinin artmaya devam ettiği gözlemlendi. Gün sonunda artan ticaret iyimserliği ve olumlu gelen ABD veri seti ile birlikte paritenin yükselişini art arda altıncı gününde de sürdürdüğü izlendi.



PETROL WTI

28 Kasım 2019



Teknik Analiz:

Teknik olarak incelediğimizde, Ham Petrolün 58 Dolar seviyesinde belirleyici olmaya devam ettiği gözlemlendi. 58,50 direnç seviyesinin altında kaldığı sürece gelebilecek satışlar ile Ham Petrol'deki aşağı yönlü eğilimin devam etmesi durumunda 57,50, 57,00 ve 56,55 takip edilmesi gereken önemli destek seviyeleridir. Gelebilecek olası alımlar ile eğilimin yukarı yönlü hareketinde ise 58,50, 59,00 ve 59,50 direnç seviyeleri takip edilmelidir.

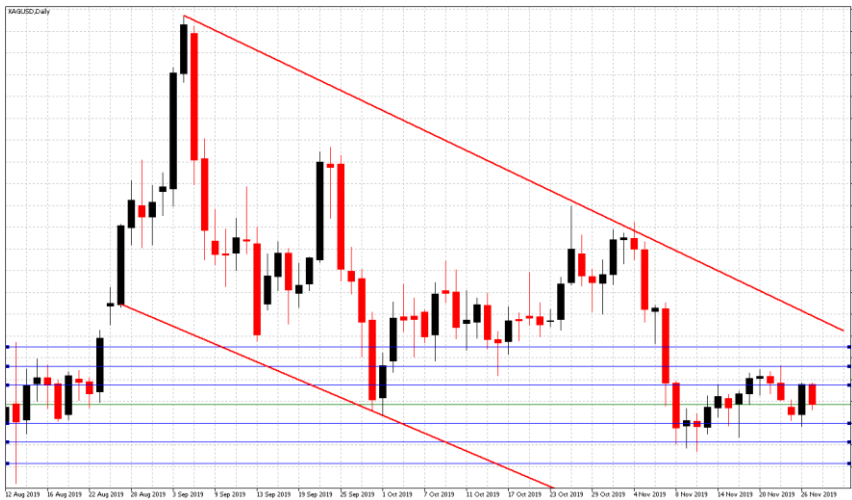
Günün Gelişmeleri:

Haftanın üçüncü işlem gününde, ABD Başkanı Donald Trump'ın Çin ile anlaşmanın ilk fazı konusundaki görüşmelerin tamamlanmaya yakın olduğu yönündeki açıklamaları ile ticaret iyimserliğini devam ettiği gözlemlenirken, Petrol fiyatları, ABD'de ham petrol stoklarının arttığını gösteren özel sektör raporu ile birlikte gerilerek 57,47 Dolar seviyesini test ettiği gözlemlendi. Gün içerisinde, Rusya Enerji Bakanı Novak'ın piyasalardaki durumu ve petrol üretim kısıntısı anlaşmasının uygulanmasına dair süreci değerlendireceğiz yönündeki açıklamalarından sonra yatırımcıların Aralık ayındaki OPEC+ toplantısına odaklandığı izlendi. Gün sonunda, beklentilerin üzerinde açıklanan ABD Ham Petrol Stokları ile birlikte Petrol fiyatlarının düşmeye devam ettiği görüldü.



GÜMÜŞ

28 Kasım 2019



Teknik Analiz:

Teknik olarak incelediğimizde, Gümüş'ün 16,94 Dolar seviyesinde belirleyici olmaya devam ettiği gözlemlendi. 17,10 direnç seviyesinin altında kaldığı sürece gelebilecek satışlar ile aşağı yönlü eğilimin devam etmesi durumunda 16,80, 16,70 ve 16,55 takip edilmesi gereken önemli destek seviyeleridir. Gelebilecek olası alımlar ile Gümüş'teki eğilimin yukarı yönlü hareketinde ise 17,10, 17,25 ve 17,35 direnç seviyeleri takip edilmelidir.

Günün Gelişmeleri:

Salı günü, Çinli ve ABD'li yetkililerin aralarında gerçekleştirdikleri telefon görüşmesinin ardından haftanın üçüncü işlem gününde, ABD Başkanı Donald Trump'ın Çin ile anlaşmanın ilk fazı konusundaki görüşmelerin tamamlanmaya yakın olduğu yönündeki açıklamaları ile ticaret iyimserliğini devam ettiği gözlemlendi. Gün sonunda, olumlu açıklanan ABD veri seti ve artan ticaret iyimserliği ile Gümüş'ün kayıplarına devam ettiği izlendi.

TEKNİK SEVİYELER	USD/TRY	EUR/TRY	EUR/USD	ALTIN	GBP/USD	USD/JPY	PETROL	GÜMÜŞ
DİRENÇ 3	5,8350	6,4260	1,1060	1470	1,3050	110,40	60,40	17,35
DİRENÇ 2	5,8115	6,3890	1,1040	1464	1,2970	109,90	59,20	17,20
DİRENÇ 1	5,7940	6,3720	1,1020	1460	1,2940	109,70	58,60	17,05
PİVOT	5,7735	6,3533	1,1005	1456	1,2880	109,40	58,05	16,95
DESTEK 1	5,7560	6,3360	1,0985	1450	1,2850	109,15	57,50	16,85
DESTEK 2	5,7350	6,3170	1,0970	1445	1,2790	108,80	56,80	16,75
DESTEK 3	5,6970	6,2860	1,0940	1439	1,2740	108,20	55,71	16,60

EKONOMİK TAKVİM

ZAMAN	ÜLKE	ÖNEM	VERİ	BEKLENTİ	ÖNCEKİ	PERİYOT
ABD - Şükran Günü						
10:00	Türkiye	**	Tüketici Güven Endeksi		89,80	Kasım
13:00	AB	**	Tüketici Güveni	-7,2	-7,6	Kasım
16:00	Almanya	**	Tüketici Fiyat Endeksi	-0,6%	0,1%	Kasım

AHLATCI YATIRIM ARAŞTIRMA DEPARTMANI TARAFINDAN HAZIRLANMIŞTIR.
BİZİ SEÇTİĞİNİZ İÇİN TEŞEKKÜRLER.

Hazırlayanlar;

Bariş ÜRKÜN

Tonguç Erbaş

Araştırma Müdürü

Genel Müdür Yardımcısı

2019 3.Çeyrek Müşteri K/Z Dağılımı: %26.32 Karda / %73.68 Zararda



/ahlatciyatirim

www.ahlatciyatirim.com.tr

İSTANBUL / Genel Müdürlük Merkez Ofis

Ahlatcı Yatırım Menkul Değerler A.Ş.

Maslak Mh. Taşyoncası Sk. T4 A Blok, Kat: -1 NO: 256

34485 Sarıyer/İstanbul

Tel: 444 0 968 / 0850 450 00 66

Fax: +90 212 290 21 41

Whatsapp: +90 539 769 63 84

Mail: info@ahlatciyatirim.com.tr

Mersis No: 0010056453000026

ÇORUM / Şube

Ahlatcı Yatırım Menkul Değerler A.Ş.

Eğridere Çarşısı No: 17

Merkez/Çorum

Tel: +90 364 211 10 19

Fax: +90 212 290 21 41

Whatsapp: +90 539 769 63 84

Mail: info@ahlatciyatirim.com.tr

Burada yer alan yatırım bilgi, yorum ve tavsiyeler yatırım danışmanlığı kapsamında değildir. Yatırım danışmanlığı hizmeti, yetkili kuruluşlar tarafından kişilerin risk ve getiri tercihleri dikkate alınarak kişiye özel sunulmaktadır. Burada yer alan yorum ve tavsiyeler ise genel niteliktedir. Bu tavsiyeler mali durumunuz ile risk ve getiri tercihlerinize uygun olmayabilir. Bu nedenle, sadece burada yer alan bilgilere dayanarak yatırım kararı verilmesi beklentilerinize uygun sonuçlar doğurmayabilir.