



DAX 30 Perf. Index® | Technische Analyse vom 26.09.2019 | 120-Monats-Chart, Tagesbasis
Schlusskurs vom Börsenvortag: 12.234 (17:45 Uhr) | Indikation: 12.238 (07:20 Uhr)

Tagestendenz für den 26.09.2019:

Die wichtigsten volkswirtschaftlichen Daten:



14:30 Uhr: BIP Q2 US (Rückgang erwartet)

W-Formation wiegt zu stark
Gap-Close bei 12.269

Der deutsche Leitindex prallte zuletzt deutlich an seiner übergeordneten W-Formation ab. Erst ab Kursen oberhalb der 12.408 – 12.656 kann diese massive Widerstandsbarriere ad-acta gelegt werden. Davon ist der deutsche Aktienmarkt mittlerweile charttechnisch relativ weit entfernt. Der DAX 30 hat gestern erwartungsgemäß die Unterstützung bei 12.254 Zählern angesteuert und „gerissen“. Das Tagestief lag bei 12.142 Punkten. Der Schlusskurs notierte bei 12.234. Das Resultat aus dieser Intraday-Schwankung war ein sogenanntes „Long-Legged-Doji“. Diese zeugt weiterhin von Schwäche und einer generellen Tendenz nach unten. Aller Voraussicht nach werden diese 12.142 auch heute wieder angesteuert. Die markttechnischen Indikatoren verheißen vorbörslich ebenfalls weiterhin nichts Gutes. Der Trendfolgeindikator MACD setzt mit einem intakten Verkaufssignal ein Ausrufezeichen. Die Slow-Stochastik befindet sich weiterhin im freien Fall. Zudem wiegt das Gap-Closing bei 12.269 Punkten bevor. Um 14:30 Uhr wird die Daten zum US-Wirtschaftswachstum im zweiten Quartal veröffentlicht. Diese werden rückläufig prognostiziert. Der DAX-Chart spiegelt nun ganz klar die aktuellen Risiken wider. Brexit, US-Handelszölle und globale Rezessionsgefahr. Für den heutigen Tag lässt sich die heutige Handelsspanne zwischen 12.254 und 12.000 einordnen. Es wird wieder etwas frostiger am Markt. Vor allem wenn der Support bei 12.131 Punkten unterhandelt werden sollte.

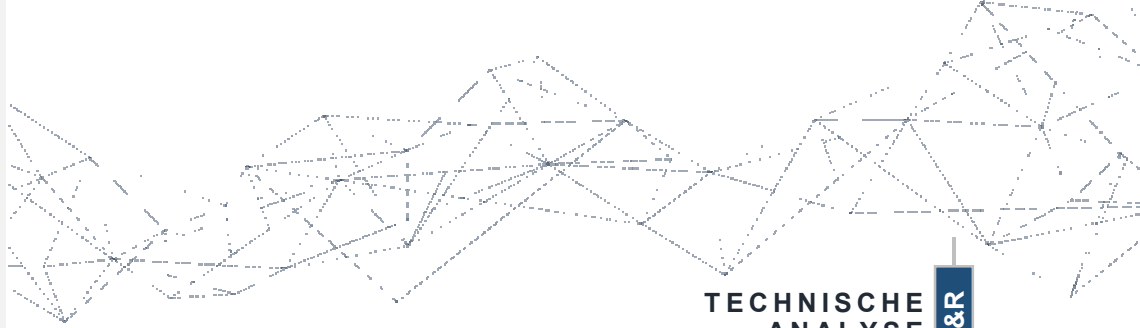
- Nächste charttechnische Widerstände: 12.254, 12.500, 12.600, 12.656
- Nächste wichtige charttechnische Unterstützungen: 12.131, 12.000, 11.988
- Oberes Bollinger-Band: 12.392, Mittleres Bollinger-Band: 11.872 und Unteres Bollinger-Band: 11.351
- 90-Tage-Linie: 12.120 und 200-Tage-Linie: 11.748 sowie: 21-Tage-Linie: 12.184
- Indikatoren: MACD: Verkaufssignal | RSI: negativ | Slow-Stochastik: fallend | Momentum: schwach
- In Summe: fallende Grundtendenz
- Volatilität (VDAX-NEW): 16,56
- Die morgige Eröffnung um 09:00 Uhr wird um die 12.200'er Marke erwartet.
- (Trailing-) Stop-Loss: 12.131, 12.000, 11.988

Primärtrend:	2009'er Aufwärtstrend weiterhin passé
Sekundärtrend:	12.656 – 12.000
Tertiärtrend:	12.254 – 12.000

▶ Abprall an W-Formation (12.408 – 12.656)
Tages-Range: 12.254 – 12.000 / Tendenz fallend (!)



DONNER & REUSCHEL
PRIVATBANK SEIT 1799



TECHNISCHE ANALYSE

D&R

TECHNISCHE ANALYSE
26.09.2019

DAX 30 Perf. Index® | Technische Analyse vom 26.09.2019 | 120-Monats-Chart, Tagesbasis
Schlusskurs vom Börsenvortag: 12.234 (17:45 Uhr) | Indikation: 12.238 (07:20 Uhr)

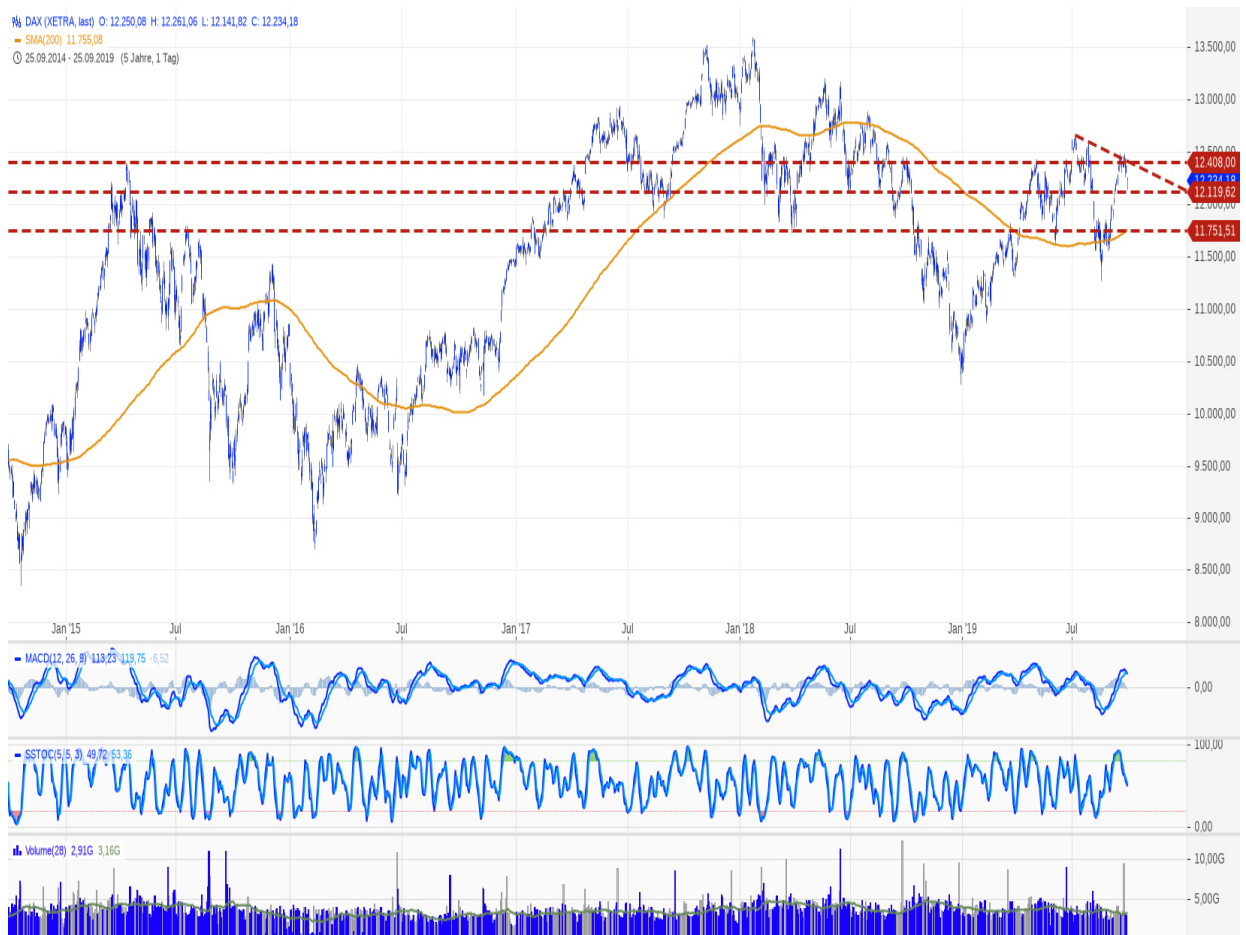
Tagestendenz für den 26.09.2019:

Die wichtigsten volkswirtschaftlichen Daten:

Abprall an W-Formation
Gap-Close bei 12.269

14:30 Uhr: BIP Q2 US (Rückgang erwartet)

DAX (XETRA, last) O: 12.250,08 H: 12.261,06 L: 12.141,82 C: 12.234,18
SMA(200) 11.755,08
25.09.2014 - 25.09.2019 (5 Jahre, 1 Tag)



Primärtrend:

2009'er Aufwärtstrend weiterhin passé

Sekundärtrend:

12.656 – 12.000

Tertiärtrend:

12.254 – 12.000

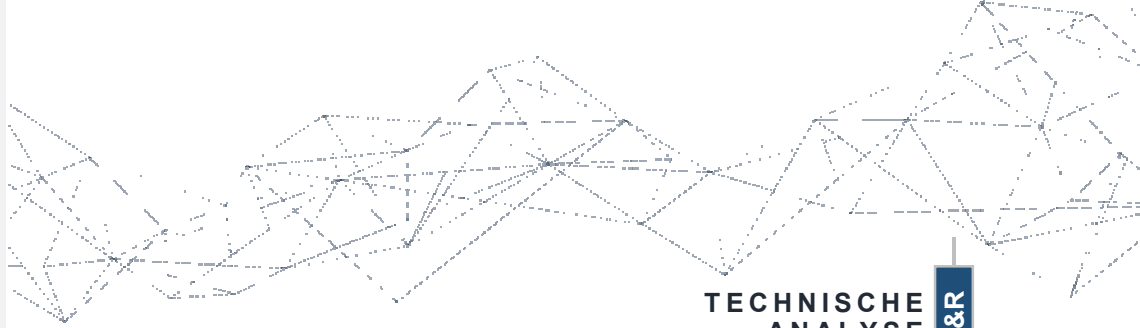


Abprall an W-Formation (12.408 – 12.656)

Tages-Range: 12.254 – 12.000 / Tendenz fallend (!)



DONNER & REUSCHEL
PRIVATBANK SEIT 1788



**TECHNISCHE
ANALYSE**

D&R

TECHNISCHE ANALYSE
26.09.2019

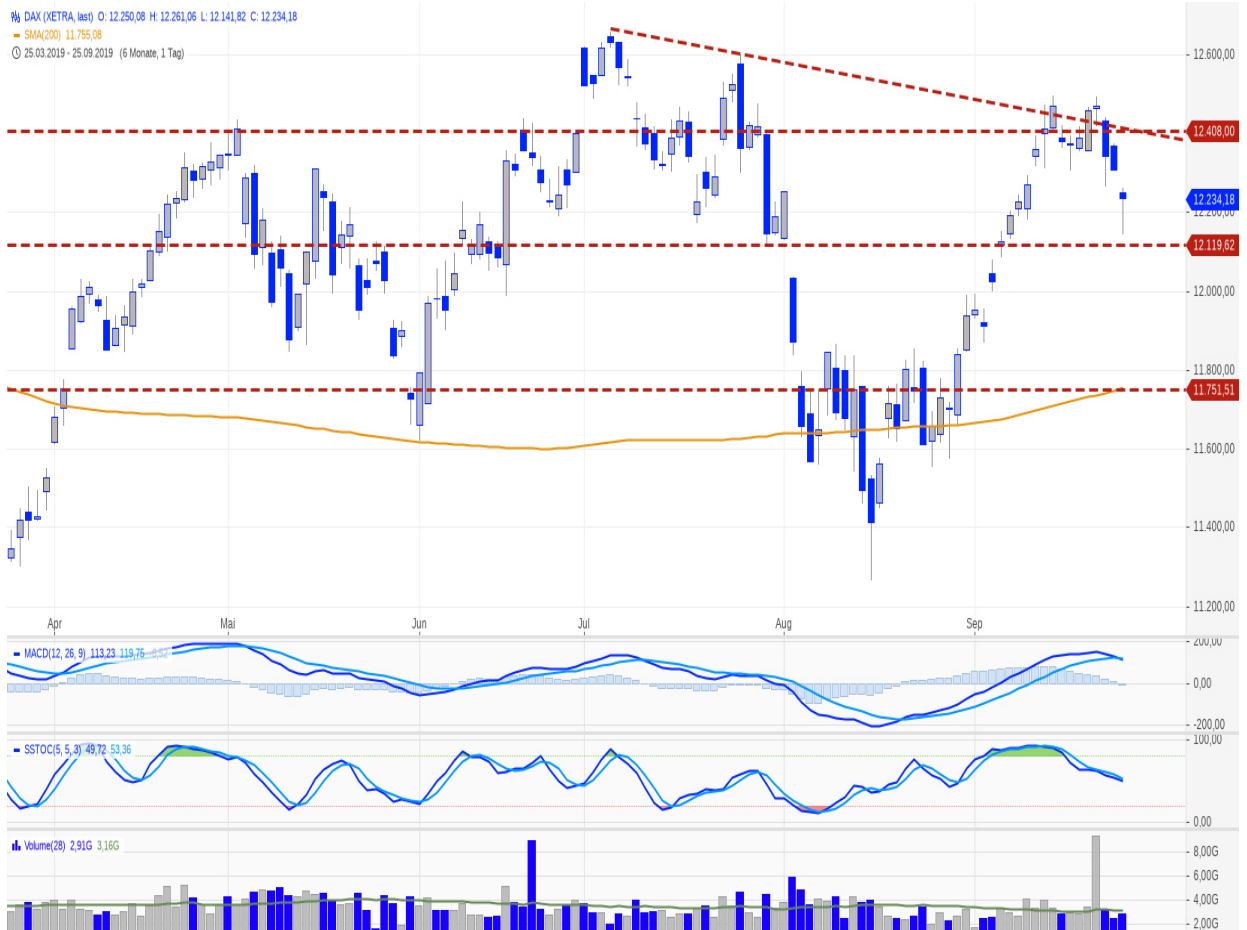
DAX 30 Perf. Index® | Technische Analyse vom 26.09.2019 | 120-Monats-Chart, Tagesbasis
Schlusskurs vom Börsenvortag: 12.234 (17:45 Uhr) | Indikation: 12.238 (07:20 Uhr)

Tagestendenz für den 26.09.2019:

Die wichtigsten volkswirtschaftlichen Daten:

Abprall an W-Formation
Gap-Close bei 12.269

14:30 Uhr: BIP Q2 US (Rückgang erwartet)

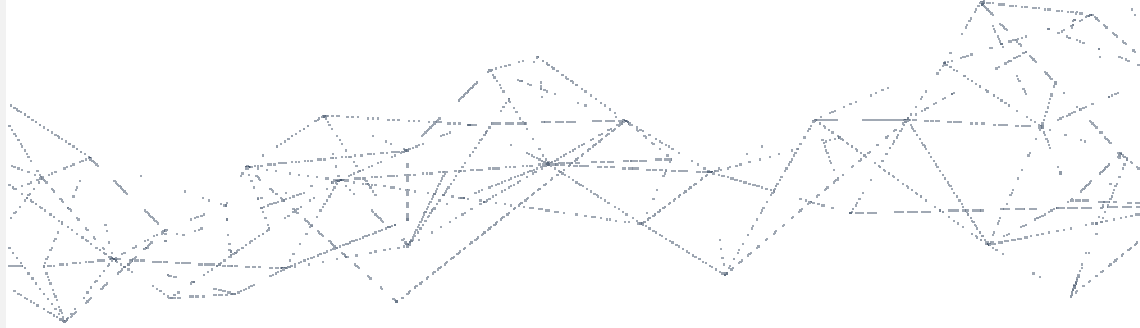


Primärtrend:	2009'er Aufwärtstrend weiterhin passé
Sekundärtrend:	12.656 – 12.000
Tertiärtrend:	12.254 – 12.000

▶ **Abprall an W-Formation (12.408 – 12.656)**
Tages-Range: 12.254 – 12.000 / Tendenz fallend (!)



DONNER & REUSCHEL
PRIVATBANK SEIT 1799



**WIR FÜR SIE
UNSERE ANALYSTEN IM PROFIL**



CARSTEN MUMM

CHEFVOLKSWIRT

Tel.: +49 (0) 40 30217-5565

Fax: +49 (0) 40 30217-5399

E-Mail: carsten.mumm@donner-reuschel.de



MARTIN UTSCHNEIDER

LEITER TECHNISCHE ANALYSE

Tel.: +49 (0) 89 2395-2029

Fax: +49 (0) 89 2395-1404

E-Mail: martin.utschneider@donner-reuschel.de

Disclaimer

Diese Unterlage richtet sich mit der Behandlung von speziellen Themen an einen sehr ausgewählten Adressatenkreis. Kenntnisse und ggf. Erfahrungen über Begriffe der Finanzsprache und wirtschaftlicher Zusammenhänge sind beim Adressaten aufgrund seiner Geschäftstätigkeit bereits vorhanden. Diese Unterlage wurde als "Individuelle Kundeninformation" erstellt, d.h. sie ist nur für einen konkreten Adressaten, der zuvor ein entsprechendes Informationsinteresse gezeigt hatte, bestimmt. Alle enthaltenen Angaben dienen ausdrücklich nur der allgemeinen Information zu dem angesprochenen Thema und stellen keine auf die individuellen Verhältnisse des Adressaten abgestellte Anlageberatung dar. Da die Inhalte nicht dazu geeignet sind, eine anleger- und anlagegerechte Beratung zu ersetzen, sollten auf ihrer Grundlage allein keine Anlageentscheidungen getroffen werden. Dem Adressaten wird vor einer Anlageentscheidung vielmehr ausdrücklich noch ein eingehendes Beratungsgespräch mit seinem Anlageberater empfohlen.

Die Informationen wurden von der Bank selbst erstellt oder wurden sorgfältig recherchiert und beruhen insoweit auf Quellen, die die Bank als zuverlässig ansieht. Trotzdem wird keine Gewähr für die Genauigkeit, Richtigkeit, Vollständigkeit und Aktualität der Angaben übernommen. Die Informationszusammenstellung ist für die Themenstellung nicht abschließend, sondern wird durch einen mündlichen Vortrag bzw. ein konkretes Informationsgespräch ergänzt, um dem Adressaten die Gelegenheit zu geben, durch gezielte Fragen sein individuelles Informationsinteresse zu befriedigen. Eine Aktualisierung der Unterlage ist nicht vorgesehen, der Adressat kann sich bei erneutem oder weiterem Informationsinteresse aber jederzeit an seinen Berater wenden.

Die steuerliche Behandlung ist von den persönlichen Verhältnissen des Adressaten abhängig und kann Änderungen unterworfen sein.

Diese Information richtet sich in Bezug auf das Verbreitungsgebiet nicht an natürliche oder juristische Personen, die aufgrund ihres Wohn- bzw. Geschäftssitzes einer ausländischen Rechtsordnung unterliegen, die für die Verbreitung derartiger Informationen Beschränkungen vorsieht. Insbesondere enthält diese Information weder ein Angebot noch eine Aufforderung zum Kauf von Wertpapieren, z.B. an Staatsbürger der USA, Großbritanniens oder der Länder im Europäischen Wirtschaftsraum, in denen die Voraussetzungen für ein derartiges Angebot nicht erfüllt sind.

Die Privatbank der
SIGNAL IDUNA Gruppe

Versicherungen
und Finanzen

DONNER & REUSCHEL
Aktiengesellschaft

Ballindamm 27
20095 Hamburg
Telefon 040 302 17 - 0
Fax 040 302 17 - 53 53

Friedrichstraße 18
80801 München
Telefon 089 23 95 - 0
Fax 089 29 11 80