



YENİ HAFTADA PİYASALARI NELER BEKLİYOR?

Yurt içi piyasalarda geçen haftanın güncem maddelerinden olan ve fiyatlamalara hafta boyu etki ettiğini söyleyebileceğimiz Biden'ın yapacağı açıklama belli oldu. ABD Başkanı Joe Biden, 1915 Olayları'nı "soykırım" olarak niteledi. Geçen haftanın bir bölümünde bu konu ile ilgili beklentilerin fiyatlamaların içine girdiğini düşünüyoruz. TL varlıklarda bu gelişmeyle ilgili olarak hafta açılışında bir baskıyla karşılaşılması söz konusu olabilir. Bugün yurt içinde ayrıca imalat güven endeksi ile kapasite kullanım oranı verisi de açıklanacak. Avrupa'da Almanya IFO endeksi ile ABD'de dayanıklı mal siparişleri verisi de piyasaların takibinde olacak.

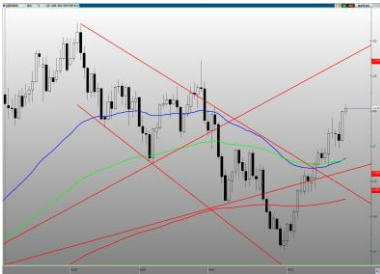
Bu haftanın önemli gelişmelerinden birisi de FED'in FOMC'den çıkacak kararları olacak. FED'in 28 Nisan'da sona erecek politika toplantısı, piyasaların, tüketici fiyatlarının Mart ayında 8 buçuk yıldan fazla bir süre içinde en fazla artmasının ardından ABD ekonomik toparlanmasına ve yüksek enflasyona nasıl tepki verebileceğini anlamasına yardımcı olabilir. On yıllık getiriler istikrar kazandı ve enflasyonun hedefin oldukça üzerinde olan %2,6'ya yükselmesinin kısa ömürlü olacağı düşünülüyor. Yine de swaplar, gelecekteki enflasyonla ilgili piyasa beklentilerinin yükseldiğini gösteriyor ve bu da Hazine oynaklığının henüz bitmemiş olabileceği anlamına geliyor. Bu açıdan FED'in toplantı metninde ve Powell'in açıklamalarında enflasyonun gidişatı konusunda ne derece endişeli oldukları ya da olmadıklarına dair ipuçları aranacak. Bu hafta ABD'nin veri gündeminde ayrıca 1.çeyrek büyümesi de olacak.

Dünya genelinde Covid-19 nedeniyle yaşanan vaka sayılarında özellikle Hindistan özelinde hızlı yükselişler devam ediyor. Aşılamanın Dünya genelinde 1 milyar kişiye ulaşmış olmasına karşılık Covid-19'un şimdiye kadar geri çekilmesi gerekiyordu, ancak birçok ülkede - Hindistan, Japonya, Tayland – vakalar düşüşlerden geri dönüş yaptı. Özellikle Hindistan'da günlük enfeksiyonların kaydedilen en yüksek seviyeye çıktığı ikinci bir salgın dalgasıyla ekonomik büyümesinin zayıflaması ihtimali artıyor. Merkez bankası, yetkililer "para ve maliye politikalarının alanlarının çoğunu zaten kullandığını" belirterek, ekonomiye yönelik risklerin altını çiziyor. Hindistan'ın dünyanın üçüncü en büyük petrol kullanıcısı olduğu göz önüne alındığında, ham petrol fiyatları baskı altında neden kaldığı açıklanabilir.

Avrupa hisse senetleri, küresel koronavirüs vakalarındaki artış, güçlü bilanço sezonu hakkındaki iyimserliğe baskın gelmesinden kaynaklı olarak Cuma günü uzun bir aranın ardından ilk haftalık kaybını kaydetti. Bu hafta Almanya'da Cuma günü açıklanacak olan 1.çeyrek büyüme verisi Avrupa Bölgesi'nde öne çıkan veri olarak piyasalarca bekleniyor olacak. Bu hafta vaka sayılarındaki gidişat da yakın planda izlenmeye devam edilecektir. Haftanın ilk işlem gününde Asya piyasaları dünyadaki ekonomik iyileşmenin risk iştahını desteklediğine dair işaretlerle Çin hisselerinin üç haftanın en yüksek seviyelerine yaklaşmasıyla yükseldi, ABD doları ise iki ayın en düşük seviyesine geriledi. ABD vadeliğine baktığımızda ise yatay hafif pozitif hareketlerin olduğu gözleniyor. Hafta sonu yaşanan gelişmelerin ardından kur tarafında 8.42 civarında hareketler gözlenirken endeksin de güne satıcılı bir başlangıç yapması mümkün olabilir.



EUR/USD

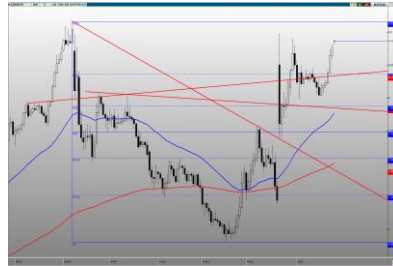


Destekler:
1,2085 / 1,2055 / 1,2035

Dirençler:
1,2130 / 1,2155 / 1,2175



USD/TRY



Destekler:
8,4000 / 8,3500 / 8,3000

Dirençler:
8,4500 / 8,5000 / 8,5300



ALTIN



Destekler:
1775 / 1765 / 1755

Dirençler:
1790 / 1800 / 1815



USD/TRY

26 Nisan 2021

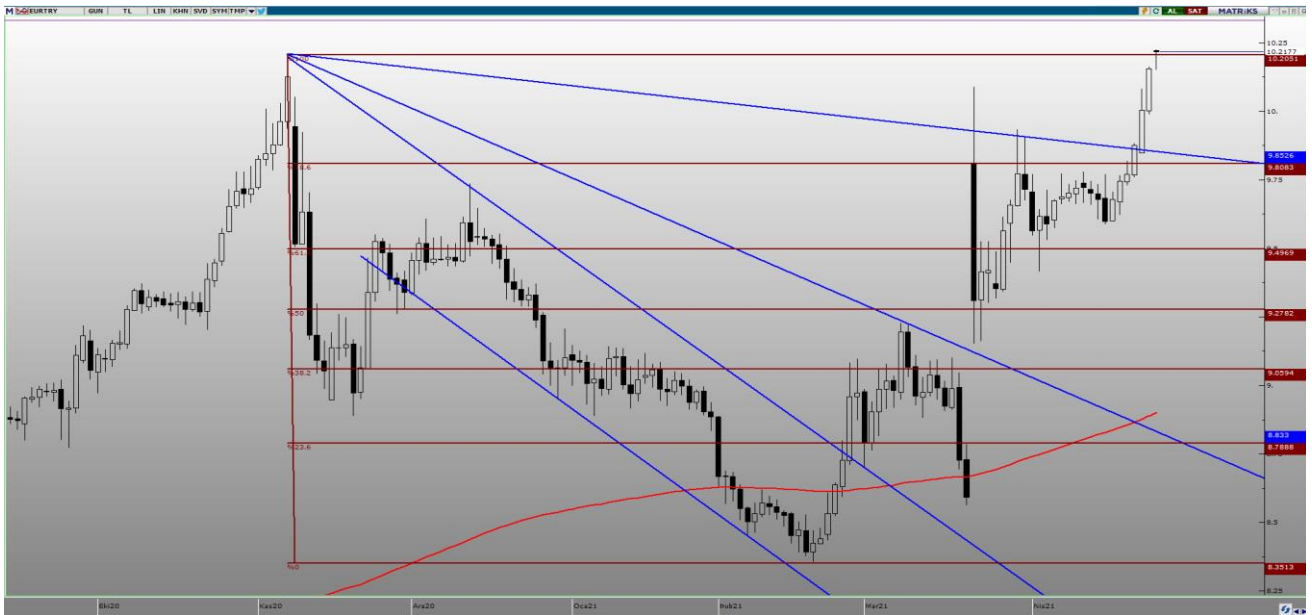


ABD Başkanı Joe Biden, 24 Nisan'da Ermeni Soykırımını Anma için yayınladığı bildiri "soykırım" ifadesini kullandı. Hafta içerisinde iki ülke tarafından açıklamaların gelmesi beklenirken iki ülke arasında gerilim artıyor. Hafta içerisinde yapılacak olan FOMC toplantısı ile ABD büyüme rakamları yakından takip edilecek. Yaşanan gelişmeler çerçevesinde yukarı yönlü hareketine devam etmesi beklenen kurda 8,45 ve 8,50 direnç seviyeleri önem arz ediyor. Olası satışların görülmesi durumunda ise 8,40 ve 8,35 destek seviyeleri test edilmesi bekleniyor.



EUR/TRY

26 Nisan 2021

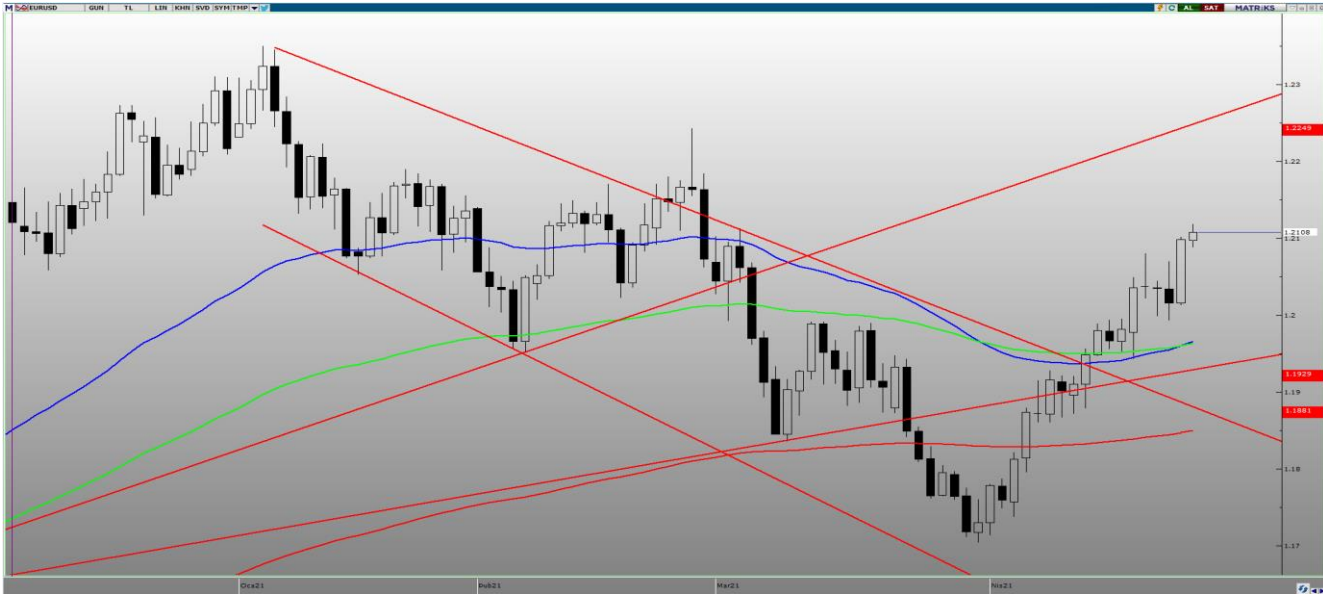


Avrupa Merkez Bankası toplantısı sonrasında Euro değer kazanmaya devam ediyor. Başkan Lagarde'nin yaptığı açıklamalara göre ekonomi ikinci çeyrekte hız kazanmaya başlayacakken enflasyon oranında kademeli olarak artışın görüleceğini vurguladı. Hafta içerisinde açıklanacak olan Avrupa Bölgesi büyüme verisi ve TÜFE endeksi yakından takip edilecek. Yukarı yönlü hareketine devam etmesi beklenen kurda 10,25 ve 10,30 direnç seviyelerinin takip edilmesi gerekiyor. Olası satış baskısının oluşması durumunda ise 10,15 ve 10,10 destek seviyeleri önemini koruyor.



EUR/USD

26 Nisan 2021



ABD 10 yıllık tahvil getirilerinde yaşanan geri çekilme ve dolar endeksinde görülen yatay seyir sonrasında Euro'da yukarı yönlü hareket kuvvetleniyor. Avrupa Merkez Bankası başkanı Lagarde'ın yaptığı açıklamalarda büyümenin aşılama ile hız kazanacağına değindi. Hafta içerisinde FOMC toplantı başta olmak üzere ABD ve Euro Bölgesi büyüme ve Euro Bölgesi TÜFE endeksi verileri yakından takip edilecek. Teknik açıdan inceleyecek olursak, yukarı yönlü hareketin devam etmesi halinde 1,2130 ve 1,2155 direnç seviyelerinin takip edilmesi gerekirken satış baskısının devam etmesi halinde ise 1,2085 ve 1,2055 destek seviyelerinin test edilmesi gerekiyor.



ONS ALTIN

26 Nisan 2021



Ons Altın'da görülen yukarı yönlü hareket kuvvetleniyor. ABD 10 yıllık tahvil faizlerinde görülen geri çekilme Altın fiyatlarına olumlu yansırken dolar endeksinde görülen geri çekilme hareketi destekliyor. Küresel ölçekte artan vaka sayılarının ardından Ons Altın, güvenli liman özelliğini pekiştirdiği görülüyor. Teknik açıdan incelendiğinde yukarı yönlü hareketin devam etmesi durumunda 1790 ve 1800 \$ direnç seviyelerinin takip edilmesi gerekiyor. Satış baskısının devam etmesi halinde ise 1775 ve 1765 destek seviyeleri yakından izlenecek.



GBP/USD

26 Nisan 2021



Geçtiğimiz hafta açıklanan İngiltere Mart ayı TÜFE endeksi beklentilere paralel aylık yüzde 0,3 ve yıllık yüzde 0,7 olarak gerçekleşti. Aşılama programının iyi yönetilmesi ile kısıtlamalar kademeli olarak azaltılmaya başlandı. Hafta içerisinde yapılacak olan FOMC toplantısı ve açıklanacak olan ABD büyüme verileri yakından takip edilecek. Yukarı yönlü seyrini sürdüren paritede olası satış baskısının gelmesi halinde 1,3865 ve 1,3835 destek seviyeleri takip edilmesi gerekiyor. Yukarı yönlü seyrin sürmesi durumunda ise 1,3940 ve 1,3975 direnç seviyeleri önem arz ediyor.



USD/JPY

26 Nisan 2021



Dolar endeksinde görülen toparlanma sonrası yatay bir bantta hareket etmesi beklenen paritede tahvil getirilerindeki fiyatlamalar önemini koruyor. ABD 10 yıllık faiz oranlarının geri çekilmesi pariteye olumlu yansıyor. Hafta içerisinde yapılacak olan Japonya Merkez Bankası ve FOMC toplantıları fiyatlamalarda oynaklığa neden olabilir. Teknik açıdan bakılacak olursa, yatay hareketini sürdürmesi beklenirken yukarı yönlü hareketin oluşması durumunda 108,00 ve 108,50 direnç seviyeleri takip edilecek. Satış baskısının oluşması durumunda ise 107,30 ve 106,50 destek seviyelerinin test edilmesi bekleniyor.



BRENT PETROL

26 Nisan 2021



Covid – 19 vaka sayılarının tekrardan yükseliş göstermesi üzerine geleceğe dönük endişelerin Brent Petrol üzerinde stres yarattığı gözlemleniyor. İran yetkililerinden gelen açıklamalarda devam eden nükleer anlaşma görüşmelerinin yeniden başlaması ve muhtemel olumlu sonuç sonrasında petrol fiyatlarının 2020 yılında görülen düzeylere dönmeyeceğini belirtti. Hafta içerisinde açıklanacak olan ham petrol stokları verisi yakından takip edilecek. Teknik açıdan bakılacak olursa, yatay hareketine devam etmesi beklenen Brent Petrol'de 65,30 ve 66,10 \$ direnç seviyelerinin takip edilmesi gerekiyor. Yaşanan gelişmelerle beraber aşağı yönlü bir seyrin oluşması halinde ise 64,30 ve 63,50 \$ destek seviyeleri önem arz ediyor.



GRAM ALTIN

26 Nisan 2021



Dolar/TL'de görülen yukarı yönlü hareket ile birlikte yükselişini kuvvetlendiriyor. Ons Altın, artan Covid-19 vakaları ile birlikte yükseliş trendine devam ederken Dolar endeksi ve ABD 10 yıllık tahvil getirilerinde görülen geri çekilme olumlu etkisini sürdürüyor. Hafta içerisinde yaşanacak olan gelişmeleri yakından takip edeceğiz. Gram Altın'da yukarı yönlü hareketin devam etmesi durumunda 485 ve 490 TL direnç seviyelerinin takip edilmesi gerekirken aşağı yönlü bir hareketin olması durumunda ise 480 ve 475 TL destek seviyeleri aşağı yönlü hareket için önem arz ediyor.

EKONOMİK TAKVİM

ZAMAN	ÜLKE	ÖNEM	VERİ	BEKLENTİ	ÖNCEKİ	PERİYOT
10:00	Türkiye	**	Kapasite Kullanım Oranı	-	74,7%	Nisan
10:00	Türkiye	**	İmalat Güven Endeksi	-	110,8	Nisan
11:00	Almanya	***	IFO İş İklimi Endeksi	97,8	96,6	Nisan
15:30	ABD	***	Çekirdek Dayanıklı Mal Siparişleri (Aylık)	1,6%	-0,9%	Mart
15:30	ABD	***	Dayanıklı Mal Siparişleri (Aylık)	2,5%	-1,2%	Mart

AHLATCI YATIRIM ARAŞTIRMA DEPARTMANI TARAFINDAN HAZIRLANMIŞTIR.
BİZİ SEÇTİĞİNİZ İÇİN TEŞEKKÜRLER.

Hazırlayanlar;

Barış ÜRKÜN
Araştırma Müdürü

Tonguç Erbaş

Genel Müdür Yardımcısı

2021 1.Çeyrek Müşteri K/Z Dağılımı: %26,23 Karda / %73,77 Zararda



/ahlatciyatirim

www.ahlatciyatirim.com.tr

İSTANBUL / Genel Müdürlük Merkez Ofis

Ahlatcı Yatırım Menkul Değerler A.Ş.
Maslak Mh. Taşyoncası Sk. T4 A Blok, Kat: -1 NO: 256
34485 Sarıyer/İstanbul
Tel: 444 0 968 / 0850 450 00 66
Fax: +90 212 290 21 41
Whatsapp: +90 539 769 63 84
Mail: info@ahlatciyatirim.com.tr
Mersis No: 0010056453000026

ÇORUM / Şube

Ahlatcı Yatırım Menkul Değerler A.Ş.
Eğridere Çarşısı No: 17
Merkez/Çorum
Tel: +90 364 211 10 19
Fax: +90 212 290 21 41
Whatsapp: +90 539 769 63 84
Mail: info@ahlatciyatirim.com.tr