

Bitcoin (\$) - Langzeit



Der Tsunami ist ein charttechnischer Börsenbrief von Neo-Wave.de
Datum: Dienstag, 31. März 2020 / Jahrgang: 8 / Ausgabe: 23

Bitcoin (\$)

In Bezug auf meine jüngste Analyse, vom Juni 19, konnte Bitcoin das Ziel bei ca. 17.200 USD (mittlerer Chart) nicht erreichen. Dafür konnte die auf die Rallye (b) folgende Korrektur die Erwartung bestätigen. Wie der obere Chart es zeigt, bewegt sich Bitcoin seit 2017 in einer Korrektur deren Struktur, aus großer Höhe betrachtet, durch ein seitlich ausgerichtetes Triangle verkörpert wird. Die Aussichten stellen sich nicht grundlegend anders dar, zumindest für den absehbaren Zeitraum nicht.

Ausblick:

Mit Erreichen der beiden **0.62/1.00** Retracements (**4.520/4.861** \$) konnte die Welle (c) des großen Triangles (a-b-c-d-e) ausgebildet werden. Insbesondere der trägt der bislang ausgebliebene Schlusskurs unter diese Unterstützungen ein sehr positives Momentum in den weiteren Verlauf. Allein dieser Aspekt lässt eine deutliche Erholung, in Form von Welle (d), sehr realistisch erscheinen. Durch den Sprung über den Widerstand bei **6.357** \$ (**0.50** Retracement) konnte bereits der Startschuss für diese Bewegung (A) ausgelöst werden.

Ungeachtet dessen ist kurzfristig von einer kleinen Korrektur (B) auszugehen. Im Verlauf dieser Korrektur kann Bitcoin wieder bis auf das Niveau der **1.00**-Linie (**4.861** \$) fallen. Wesentlich tiefer sehe ich (B) nicht verlaufen. Die darauffolgende (C) lässt die Notierungen wieder massiv steigen. Das idealtypische Ziel dieses Trends wird durch die **0.76**-Linie bei **10.248** USD gebildet. Die auf diesem Niveau liegende obere Trianglelinie untermauert diesen Bereich als Zielbereich zusätzlich. Die beiden Zeitlineale geben Anhaltspunkte über den temporären Verlauf der Wellen auf.

Fazit:

Bitcoin befindet sich auch weiterhin im Korrekturmodus. Dieser Aspekt steht einem längerfristigen Engagement entgegen. Erst nach Abschluss des Triangles steht ein großer Aufwärtstrend an. Sichern sie auf dem **0.62** Retracement bei **4.520** USD ab.

Langzeit, 30.04.2018

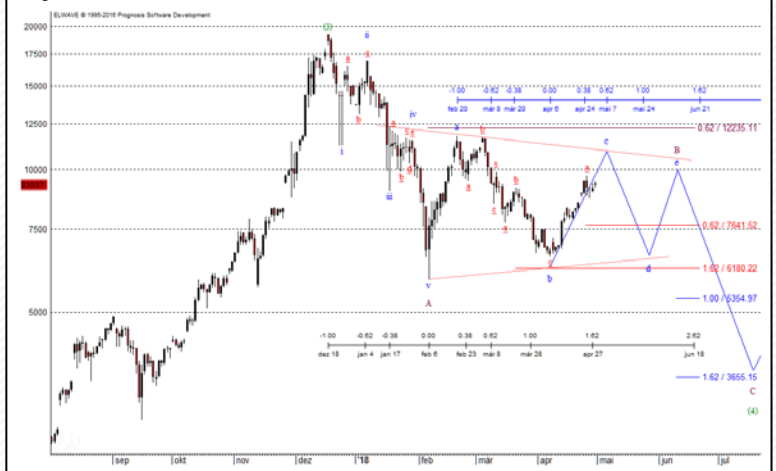
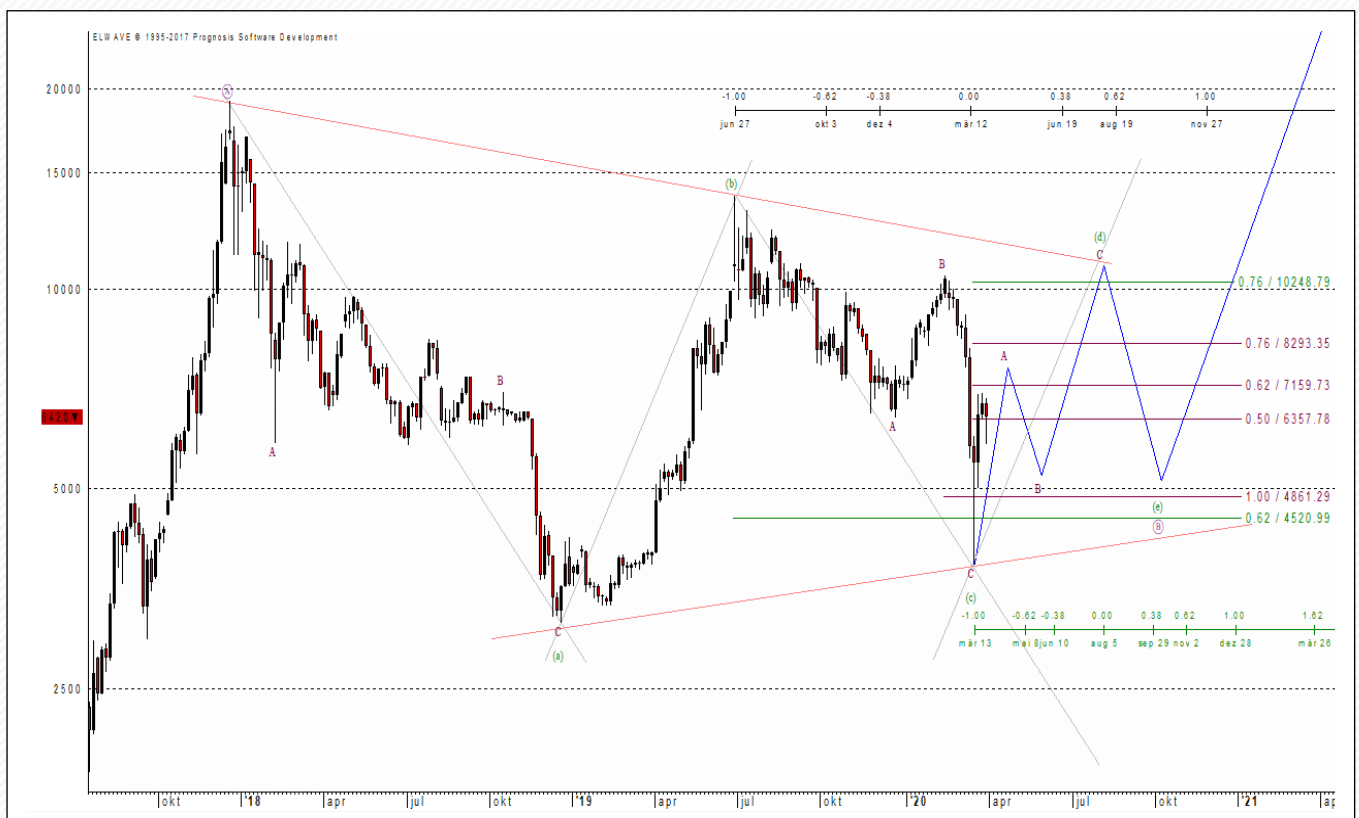
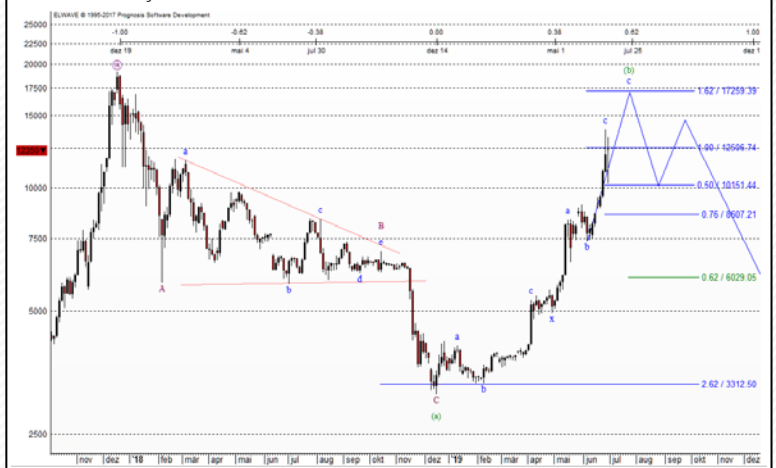


Chart letzter Analyse, 30.06.2019



Neo-Wave-Shop

[Tsunami-Classic: 1 Monat](#)

[Tsunami-Classic: 3 Monate](#)

[Tsunami-Classic: 1 Jahr](#)

[Tsunami-Dax: 1 Monat](#)

[Tsunami-Dax: 3 Monate](#)

[Tsunami-Dax: 1 Jahr](#)

[Tsunami-Classic & Dax: 1 Jahr](#)

[Allgemeine Geschäftsbedingungen](#)

[Widerrufsbelehrung](#)

Impressum

Autor:

Henrik Becker
Hauptstraße 4, 04425 Taucha

Herausgeber und V.i.S.d.P.

Henrik Becker
Hauptstraße 4, 04425 Taucha

Gerichtsstand:

Amtsgericht Leipzig

Steuer-Nummer:

237/205/06181

UID-Nummer:

DE165186503

Finanzamt:

Eilenburg, Postfach 11 33- 04831 Eilenburg

Email:

Henrik.Becker@neo-wave.de

Internet:

www.neo-wave.de

Grafiken:

Henrik Becker unter Verwendung der Software „ELWAVE“

Haftungsausschluss

Der Anbieter übernimmt keine Haftung für bereitgestellte Handelsanregungen. Die Analysen stellen in keiner Weise einen Aufruf zur individuellen oder allgemeinen Nachbildung, auch nicht stillschweigend, dar. Sie verhalten sich lediglich über eine Meinungsäußerung des Anbieters dahingehend, wie die künftige Entwicklung einzelner Kurse ausfallen könnte. Handelsanregungen oder anderweitige Informationen stellen keine Aufforderung zum Kauf oder Verkauf von Wertpapieren oder sonstigen Finanzprodukten dar.

Eine Haftung für mittelbare und unmittelbare Folgen der veröffentlichten Inhalte ist somit ausgeschlossen.

Der Anbieter bezieht alle den Analysen zugrunde liegenden Informationen aus solchen Informationsquellen, die er zwar als vertrauenswürdig erachtet, deren Wahrheitsgehalt er aber nicht selbst überprüfen kann und für den er daher auch keinerlei Haftung übernimmt. Nutzer, die aufgrund von Analysen und/oder Meinungsäußerungen und/oder Berichten des Anbieters Anlageentscheidungen treffen, handeln in vollem Umfang auf eigene Gefahr und auf eigenes Risiko. Der Anbieter übernimmt keine Haftung für die erteilten Informationen. Insbesondere weist er auf die bei Geschäften mit Optionsscheinen, Derivaten und derivativen Finanzinstrumenten extrem hohen Risiken hin.

Der Handel mit Optionsscheinen bzw. Derivaten ist ein Finanztermingeschäft. Den erheblichen Chancen stehen entsprechende Risiken gegenüber, die nicht nur einen Totalverlust des eingesetzten Kapitals, sondern darüber hinausgehende Verluste nach sich ziehen können. Aus diesem Grund setzt diese Art von Geschäften vertiefte Kenntnisse in Bezug auf diese Finanzprodukte, die Wertpapiermärkte, Wertpapierhandelstechniken und -strategien voraus.

Nur Verbraucher, die die gem. § 37d **WpHG** bei Banken und Sparkassen ausliegende Broschüre "Basisinformationen über Finanztermingeschäfte" gelesen und verstanden sowie das Formular "Wichtige Information über die Verlustrisiken bei Finanztermingeschäften" gelesen und unterschrieben haben, sind berechtigt, am Handel mit Optionsscheinen und sonstigen Finanztermingeschäften teilzunehmen. Der Nutzer handelt gleichwohl auf eigenes Risiko und auf eigene Gefahr.