



PİYASALAR OCAK AYI İTİBARIYLA TİCARET ANLAŞMASINA ODAKLANACAK..

2020 yılına başlamamızla birlikte gözler artık ABD ile Çin arasında uzun süredir beklenen birinci faz ticaret anlaşmasının imzalarının atılacağı güne çevrildi. Bu konuyla ilgili 2019'un son gününde gelen haber akışları piyasalarda yakından takip edildi. Gelen haberlere göre ABD ve Çin arasında uzun süredir devam eden ticaret savaşlarında sona gelindi ve ABD ve Çin arasındaki ticaret anlaşmasının ilk aşaması 15 Ocak'ta Beyaz Saray'da imzalanacak. ABD Başkanı Donald Trump, Salı günü Twitter hesabından yaptığı açıklamada, "15 Ocak'ta Çin ile çok büyük ve kapsamlı birinci faz ticaret anlaşmasını imzalayacağım, imza töreni Beyaz Saray'da gerçekleşecek. Çin'in üst düzey yetkilileri olacak" dedi. Trump açıklamasının devamından anlaşmadaki diğer tıkanma noktaları için ileri bir tarihte Pekin'i ziyaret edeceğini söyledi. Basında yer alan bir başka habere göre ise Çin Başbakan Yardımcısı Liu He'nin ABD ile 'Birinci Faz' ticaret anlaşmasını imzalamak için Cumartesi günü ABD'ye gideceği ifade edildi. Çin'li yetkililer gelecek haftanın ortasına kadar ABD'de kalacak ve konuyla ilgili çeşitli temaslarda bulunacak.

Ticaret anlaşmasının ilk aşamasında bazı sorunların çözülmediğini aktaran ABD yetkilileri, özellikle Pekin yönetiminin dünya pazarlarında rekabet avantajı sağlamak için kendi şirketlerini haksız yere sübvansane ettiği yönünde şikayetleri bıraktığı aktardı. İki ülke arasında imzalanacak anlaşmaya yönelik detaylı bir belge henüz açıklanmazken Çin, satın almayı taahhüt ettiği ABD çiftlik mallarının dolar miktarını da henüz onaylamamış durumda.

Dünya genelinde piyasaların yılbaşı nedeniyle tatil olduğu günde yurtiçinde bu hafta Cuma günü açıklanacak enflasyon verisi öncesi İTO İstanbul enflasyon verileri açıklandı. İstanbul'da 2019 Aralık ayında, perakende fiyat hareketlerinin göstergesi olan İstanbul Ücretliler Geçinme İndeksi, 2019 Kasım ayına göre yüzde 1,07, toptan fiyat hareketlerini yansıtan Toptan Eşya Fiyatları indeksi ise yüzde 1,40 arttı. Aralık 2019'da toptan fiyatlarda bir önceki aya göre; gıda maddeleri grubunda yüzde 2,67, işlenmemiş maddeler grubunda yüzde 1,53, inşaat malzemeleri grubunda yüzde 0,93, yakacak ve enerji maddeleri grubunda yüzde 0,82, madenler grubunda yüzde 0,09 artış yaşandı.

Ticaret savaşları nedeniyle ekonomisi olumsuz yönde etkilenen ve ekonomiyi desteklemek adına birçok adım atan Çin hükümeti ve merkez bankası önceki gün bir karar daha alarak zorunlu karşılık oranlarında yeniden indirim yaptı. Dünkü açıklamaya göre bankaların zorunlu karşılık oranı 6 Ocak'tan itibaren geçerli olmak üzere 50 baz puan indirildi. Büyük bankalar için zorunlu karşılık seviyesi yüzde 12.5'e inmiş oldu. Böylece yavaşlayan ekonomiyi canlandırmak isteyen banka sisteme 800 milyar Yuan (114.91 milyar Dolar) civarında likidite sağlanacak.



EUR/USD



Destekler:
1,1210 / 1,1180 / 1,1150

Dirençler:
1,1250 / 1,1280 / 1,1310



USD/TRY



Destekler:
5,9400 / 5,9340 / 5,9220

Dirençler:
5,9520 / 5,9610 / 5,9740



ALTIN



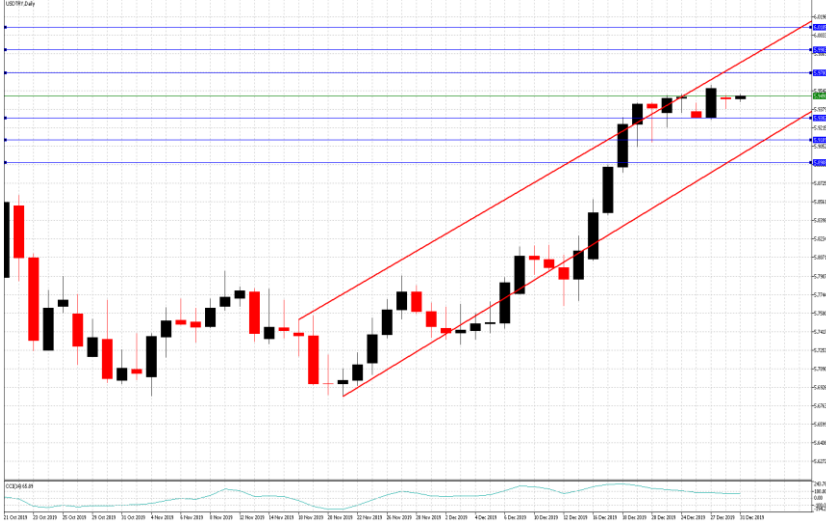
Destekler:
1515 / 1510 / 1506

Dirençler:
1524 / 1530 / 1534



USD/TRY

02 Ocak 2020



Teknik Analiz:

Teknik olarak incelediğimizde, Dolar'ın 5,94 seviyesinde belirleyici olmaya devam ettiği gözlemlendi. Gelebilecek alımlar ile birlikte kurdaki eğilimin yukarı yönlü hareketine devam etmesi durumunda 5,96, 5,98 ve 6,00 seviyeleri takip edilmesi gereken önemli direnç seviyeleridir. Gelebilecek olası satışlar ile kurdaki eğilimin aşağı yönlü hareketinde ise 5,92, 5,90 ve 5,88 destek seviyeleri takip edilebilir.

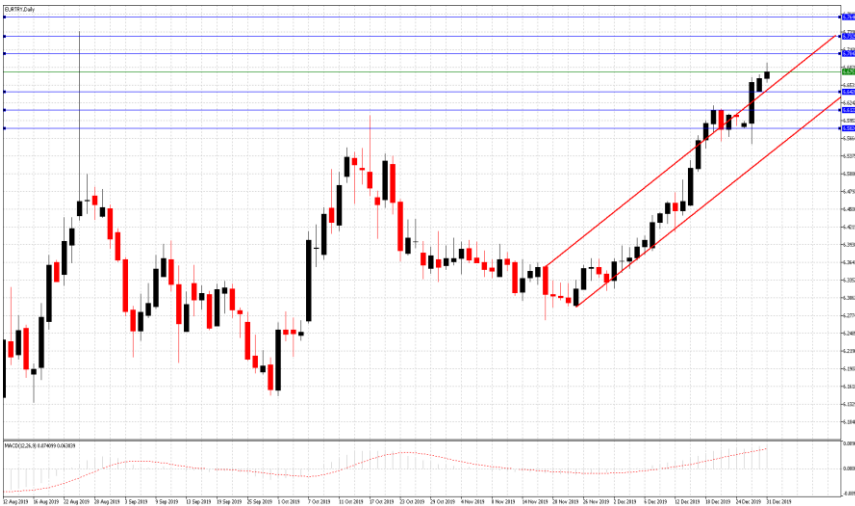
Günün Gelişmeleri

Dün 01 Ocak Yılbaşı Tatili nedeni ile piyasalar gün boyu kapalıydı. Yılın son işlem gününde ise Türkiye İstatistik Kurumu ile Ticaret Bakanlığı işbirliğiyle oluşturulan geçici dış ticaret verilerine göre Dış Ticaret Açığı Kasım ayında yüzde 232,2 artarak 2 milyar 234 milyon Dolar'a yükselirken, siyasi ve politik risklerin Türk varlıkları üzerindeki etkilerinin devam ettiği gözlemlendi. ABD'de açıklanan Conference Board Tüketici Güveni Endeksi Aralık ayında 126,8 seviyesinden 126,5 seviyesine geriledi. Gün içerisinde ABD Başkanı Donald Trump'ın sosyal medya üzerinden Birinci Faz ABD-Çin ticaret anlaşmasının 15 Ocak'ta Washington'da Beyaz Saray'da imzalanacağını sonrasında ikinci aşamasını başlatmak için daha sonra Pekin'e gideceğini söyledi. Gün sonunda, yaşanan gelişmeler takip edilirken, kurun yatay hareketi ile birlikte sınırlı kazançlarını sürdürdüğü gözlemlendi.



EUR/TRY

02 Ocak 2020



Teknik Analiz:

Teknik olarak incelediğimizde, çaprazın 6,67 seviyesinde belirleyici olmaya devam ettiği gözlemlendi. 6,64 destek seviyesinin üzerinde kaldığı sürece yukarı doğru eğilimin devam etmesi durumunda sırası ile 6,70, 6,73 ve 6,76 seviyeleri takip edilmesi gereken önemli direnç seviyeleridir. Gelebilecek olası satışlar ile kurdaki eğilimin aşağı yönlü olmasında ise 6,64, 6,61 ve 6,58 destek seviyeleri takip edilebilir.

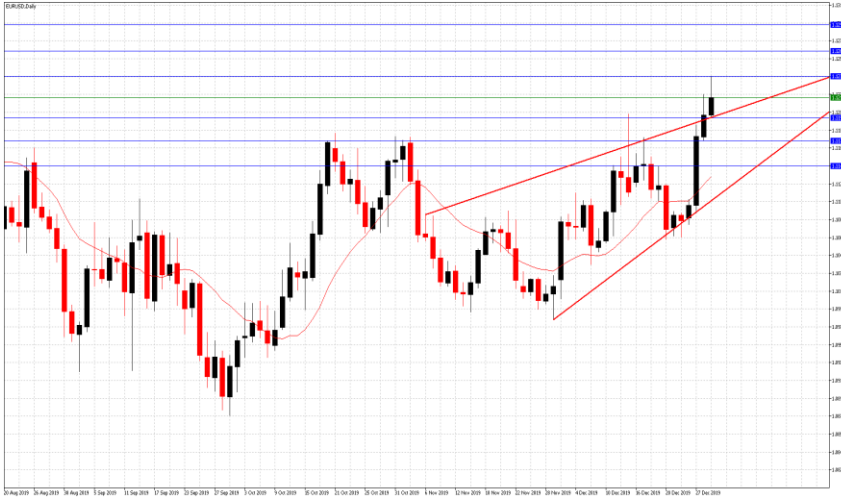
Günün Gelişmeleri:

Dün 01 Ocak Yılbaşı Tatili nedeni ile piyasalar gün boyu kapalıydı. Yılın son işlem gününde ise Euro Bölgesi'nde zayıf ekonomik veri akışı devam ederken, Türkiye İstatistik Kurumu ile Ticaret Bakanlığı işbirliğiyle oluşturulan geçici dış ticaret verilerine göre Dış Ticaret Açığı Kasım ayında yüzde 232,2 artarak 2 milyar 234 milyon Dolar'a yükseldiği gözlemlendi. Gün sonunda siyasi ve politik risklerin Türk varlıkları üzerindeki sınırlı baskılarının devam ettiği takip edilirken, çaprazın art arda dördüncü gününde de kazançlarını sürdürdüğü izlendi.



EUR/USD

02 Ocak 2020



Teknik Analiz:

Teknik olarak incelediğimizde, paritenin 1,1216 seviyesinde belirleyici olmaya devam ettiği gözlemlendi. 1,1190 destek seviyesinin üzerinde kalmaya devam etmesi durumunda sırası ile 1,1240, 1,1270 ve 1,1290 seviyeleri takip edilmesi gereken önemli direnç seviyeleridir. Paritenin aşağı yönlü harekete geçilmesi durumunda ise 1,1190, 1,1170 ve 1,1140 destek seviyeleri takip edilebilir.

Günün Gelişmeleri

Dün 01 Ocak Yılbaşı Tatili nedeni ile piyasalar gün boyu kapalıydı. Yılın son işlem gününde ise Euro Bölgesi'nde zayıf ekonomik veri akışı devam ederken, ABD'de açıklanan Conference Board Tüketici Güveni Endeksi Aralık ayında 126,8 seviyesinden 126,5 seviyesine geriledi. Gün içerisinde ABD Başkanı Donald Trump'ın sosyal medya üzerinden Birinci Faz ABD-Çin ticaret anlaşmasının 15 Ocak'ta Washington'da Beyaz Saray'da imzalanacağını sonrasında ikinci aşamasını başlatmak için daha sonra Pekin'e gideceğini söyledi. Gün sonunda, ABD ile Çin arasındaki ticaret anlaşmasının imzalanacağına ilişkin iyimserliğin güvenli varlık ve dolar talebini düşürmesiyle Dolar'ın kayıplarını dördüncü güne taşıırken, paritenin kazançlarını art arda dördüncü gününde sürdürdüğü gözlemlendi.



ONS ALTIN

02 Ocak 2020



Teknik Analiz:

Teknik olarak incelediğimizde, Ons Altın'ın 1519 Dolar seviyesinde belirleyici olmaya devam ettiği gözlemlendi. Artan talep ile Ons Altın'ın yukarı yönlü hareketine devam etmesi durumunda sırası ile 1525, 1530 ve 1536 seviyeleri takip edilmesi gereken önemli direnç seviyeleridir. Olası bir aşağı yönlü harekete geçiş durumunda ise 1514, 1509 ve 1503 destek seviyeleri kısa vadede takip edilebilir.

Günün Gelişmeleri:

Dün 01 Ocak Yılbaşı Tatili nedeni ile piyasalar gün boyu kapalıydı. Yılın son işlem gününde ise Ons Altın, ABD ile Çin arasında yapılması beklenen ticaret anlaşması umutlarının ABD Dolar'ının zayıflaması üzerine gün içerisinde 1525 Dolar seviyesini test ettiği gözlemlendi. ABD Başkanı Donald Trump'ın sosyal medya üzerinden Birinci Faz ticaret anlaşmasının 15 Ocak'ta Washington'da Beyaz Saray'da imzalanacağını sonrasında ikinci aşamasını başlatmak için daha sonra Pekin'e gideceğini söylemesi üzerine azalan güvenli varlık talebi ile birlikte bu seviye de kalıcılık sağlamayarak gerilediği takip edilirken, gün sonunda, Ons Altın'ın kazançlarını sürdürdüğü izlendi.



GBP/USD

02 Ocak 2020



Teknik Analiz:

Teknik olarak incelediğimizde, GBP/USD paritesinin 1,3240 seviyesinde belirleyici olmaya devam ettiği gözlemlendi. 1,3170 destek seviyesinin üzerinde kaldığı sürece gelebilecek alımlar ile paritedeki yukarı yönlü eğilimin devam etmesi durumunda 1,3310, 1,3390 ve 1,3470 takip edilmesi gereken önemli direnç seviyeleridir. Gelebilecek olası satışlar ile paritedeki eğilimin aşağı yönlü hareketinde ise 1,3170, 1,3080 ve 1,2990 destek seviyeleri takip edilmelidir.

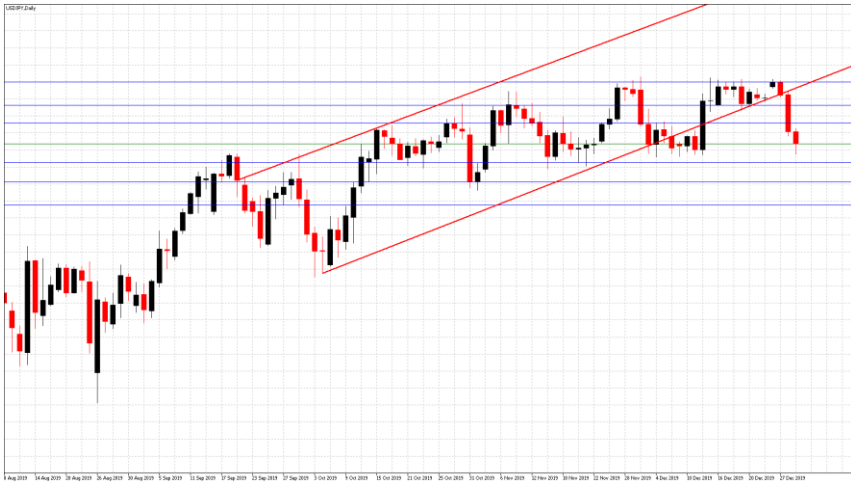
Günün Gelişmeleri:

Dün 01 Ocak Yılbaşı Tatili nedeni ile piyasalar gün boyu kapalıydı. Yılın son işlem gününde ise Birleşik Krallık'ta zayıf ekonomik veri akışı devam ederken, ABD'de açıklanan Conference Board Tüketici Güveni Endeksi Aralık ayında 126,8 seviyesinden 126,5 seviyesine geriledi. Gün içerisinde ABD Başkanı Donald Trump'ın sosyal medya üzerinden Çin ile yapılması beklenen anlaşmanın 15 Ocak'ta yapılacağını duyurmasının ardından ABD ile Çin arasındaki ticaret anlaşmasının imzalanacağına ilişkin iyimserliğin güvenli varlık ve dolar talebini düşürmesiyle ABD Dolar'ının kayıplarını dördüncü güne taşıırken takip edilirken, Sterlin'in Brexit'le ilgili kayıplarını toparlamasına yardımcı gözlemlendi. Gün sonunda, yaşanan gelişmeler ile birlikte GBPUSD paritesinin kazançlarını sürdürdüğü izlendi.



USD/JPY

02 Ocak 2020



Teknik Analiz:

Teknik olarak incelediğimizde, USD/JPY paritesinin 108,60 seviyesinde belirleyici olmaya devam ettiği gözlemlendi. 108,95 direnç seviyesinin altında kaldığı sürece aşağı yönlü eğilimin devam etmesi durumunda sırası ile 108,35, 108,00 ve 107,70 seviyeleri takip edilmesi gereken önemli destek seviyeleridir. Gelebilecek olası alımlar ile paritedeki eğilimin yukarı yönlü olması durumunda ise 108,95, 109,25 ve 109,60 direnç seviyeleri takip edilebilir.

Günün Gelişmeleri:

Dün 01 Ocak Yılbaşı Tatili nedeni ile piyasalar gün boyu kapalıydı. Yılın son işlem gününde ise Japonya'da Takas Bayramı nedeni ile piyasaların kapalı kalmaya devam ettiği gözlenirken, ABD'de açıklanan Conference Board Tüketici Güveni Endeksi Aralık ayında 126,8 seviyesinden 126,5 seviyesine geriledi. Gün içerisinde, ABD ile Çin arasındaki ticaret anlaşmasının imzalanacağına ilişkin iyimserliğin güvenli varlık ve dolar talebini düşürmesiyle ABD Dolar'ının kayıplarını dördüncü güne taşıırken takip edilirken, gün sonunda USD/JPY paritesinin art arda üçüncü kayıplarını sürdürdüğü gözlemlendi.



PETROL WTI

02 Ocak 2020



Teknik Analiz:

Teknik olarak incelediğimizde, Ham Petrolün 61 Dolar seviyesinde belirleyici olmaya devam ettiği gözlemlendi. 61,60 direnç seviyesinin altında kaldığı sürece gelebilecek satışlar ile Ham Petrol'deki aşağı yönlü eğilimin devam etmesi durumunda 60,50, 60,00 ve 59,50 takip edilmesi gereken önemli destek seviyeleridir. Gelebilecek olası alımlar ile eğilimin yukarı yönlü hareketinde ise 61,60, 62,10 ve 62,60 direnç seviyeleri takip edilmelidir.

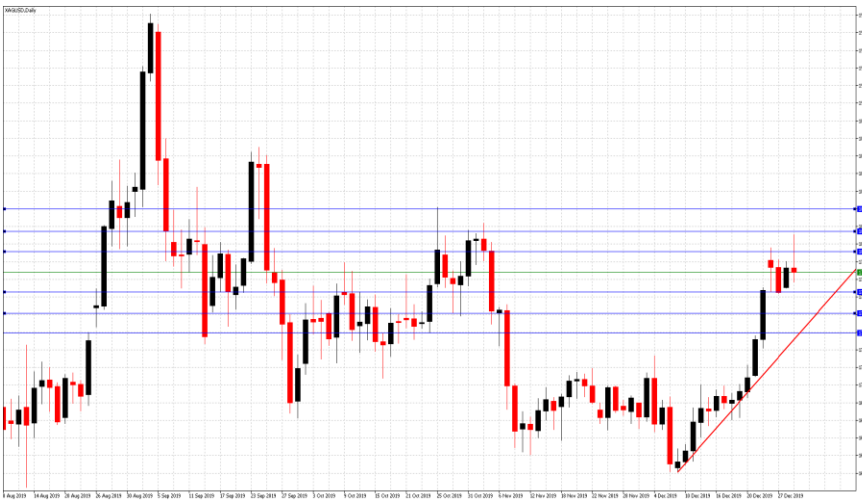
Günün Gelişmeleri:

Geçtiğimiz Pazartesi günü, ABD ile Çin arasında artan ticaret iyimserliği ve Orta Doğu'daki gerginliğin yakından takip edilirken, gün sonunda Ham Petrol'ün kazançlarını sürdürdüğü gözlemlendi. Yılın son işlem gününde ise ABD Başkanı Donald Trump'ın ABD'nin Irak'taki büyükelçiliğine yapılan saldırıyı İran'ın organize ettiğini söylemesi üzerine gözler bir kez daha Orta Doğu'ya odaklanırken gün içerisinde Başkan Trump'ın açıklamaları takip edildi. Petrol'ün satış baskısı altında kaldığı gözlemlenirken gün sonunda, Ham Petrol'ün kayıplarını sürdürdüğü gözlemlendi.



GÜMÜŞ

02 Ocak 2020



Teknik Analiz:

Teknik olarak incelediğimizde, Gümüş'ün 17,80 Dolar seviyesinde belirleyici olmaya devam ettiği gözlemlendi. 18,00 direnç seviyesinin altında kaldığı sürece gelebilecek satışlar ile aşağı yönlü eğilimin devam etmesi durumunda 17,70, 17,60 ve 17,45 takip edilmesi gereken önemli destek seviyeleridir. Gelebilecek olası alımlar ile Gümüş'teki eğilimin yukarı yönlü hareketinde ise 18,00, 18,15 ve 18,30 direnç seviyeleri takip edilmelidir.

Günün Gelişmeleri:

Dün 01 Ocak Yılbaşı Tatili nedeni ile piyasalar gün boyu kapalıydı. Yılın son işlem gününde ise Gümüş, ABD ile Çin arasında yapılması beklenen ticaret anlaşması umutlarının ABD Dolar'ının zayıflaması üzerine gün içerisinde altı haftalık zirvesi olan 18,14 Dolar seviyesini test ettiği gözlemlendi. ABD Başkanı Donald Trump'ın sosyal medya üzerinden Çin ile yapılması beklenen anlaşmanın 15 Ocak'ta yapılacağını duyurmasının ardından ABD ile Çin arasındaki ticaret anlaşmasının imzalanacağına ilişkin iyimserliğin güvenli varlık talebi ile birlikte bu seviye de kalcılık sağlamayarak gerilediği takip edilirken, gün sonunda, Gümüş'ün kayıplarını sürdürdüğü izlendi.

TEKNİK SEVİYELER	USD/TRY	EUR/TRY	EUR/USD	ALTIN	GBP/USD	USD/JPY	PETROL	GÜMÜŞ
DİRENÇ 3	5,9740	6,7000	1,1310	1534	1,3350	109,50	62,60	18,30
DİRENÇ 2	5,9610	6,6880	1,1280	1530	1,3310	109,20	62,10	18,10
DİRENÇ 1	5,9520	6,6800	1,1250	1524	1,3260	109,00	61,60	17,90
PİVOT	5,9450	6,6720	1,1230	1519	1,3220	108,70	61,20	17,70
DESTEK 1	5,9400	6,6600	1,1210	1515	1,3180	108,50	60,80	17,50
DESTEK 2	5,9340	6,6510	1,1180	1510	1,3150	108,20	60,30	17,30
DESTEK 3	5,9220	6,6400	1,1150	1506	1,3100	107,80	59,80	17,20

EKONOMİK TAKVİM

ZAMAN	ÜLKE	ÖNEM	VERİ	BEKLENTİ	ÖNCEKİ	PERİYOT
10:00	Türkiye	**	İmalat PMI Endeksi		49,50	Aralık
11:55	Almanya	***	İmalat PMI Endeksi	43,4	43,4	Aralık
12:00	EUR	***	İmalat PMI Endeksi	45,9	45,9	Aralık

AHLATCI YATIRIM ARAŞTIRMA DEPARTMANI TARAFINDAN HAZIRLANMIŞTIR.
BİZİ SEÇTİĞİNİZ İÇİN TEŞEKKÜRLER.

Hazırlayanlar;

Bariş ÜRKÜN

Tonguç Erbaş

Araştırma Müdürü

Genel Müdür Yardımcısı

2019 3.Çeyrek Müşteri K/Z Dağılımı: %26.32 Karda / %73.68 Zararda



/ahlatciyatirim

www.ahlatciyatirim.com.tr

İSTANBUL / Genel Müdürlük Merkez Ofis

Ahlatcı Yatırım Menkul Değerler A.Ş.

Maslak Mh. Taşyoncası Sk. T4 A Blok, Kat: -1 NO: 256

34485 Sarıyer/İstanbul

Tel: 444 0 968 / 0850 450 00 66

Fax: +90 212 290 21 41

Whatsapp: +90 539 769 63 84

Mail: info@ahlatciyatirim.com.tr

Mersis No: 0010056453000026

ÇORUM / Şube

Ahlatcı Yatırım Menkul Değerler A.Ş.

Eğridere Çarşısı No: 17

Merkez/Çorum

Tel: +90 364 211 10 19

Fax: +90 212 290 21 41

Whatsapp: +90 539 769 63 84

Mail: info@ahlatciyatirim.com.tr

Burada yer alan yatırım bilgi, yorum ve tavsiyeler yatırım danışmanlığı kapsamında değildir. Yatırım danışmanlığı hizmeti, yetkili kuruluşlar tarafından kişilerin risk ve getiri tercihleri dikkate alınarak kişiye özel sunulmaktadır. Burada yer alan yorum ve tavsiyeler ise genel niteliktedir. Bu tavsiyeler mali durumunuz ile risk ve getiri tercihlerinize uygun olmayabilir. Bu nedenle, sadece burada yer alan bilgilere dayanarak yatırım kararı verilmesi beklentilerinize uygun sonuçlar doğurmayabilir.