

19.11.2023

אינפלציה 12
חודשים הבאים
2.2%

מדד נובמבר
-0.1%

מדד דצמבר
0%

מדד ינואר
-0.1%

ריבית בנק ישראל
צפויה בעוד 12 חודשים
3.5%-4.0%

עיקרי הדברים

- המשק הישראלי צמח ברבעון השלישי בקצב דומה לרבעונים הקודמים. נמשכה חולשה משמעותית **בצריכה הפרטית** בהשפעת הריבית הגבוהה והסנטימנט השלילי.
- הרכישות בכרטיסי אשראי** ממשיכות להתאושש.
- קצב גיוסי האוצר** בשנה הקרובה צפוי להישאר ברמה מעט נמוכה מחודש נובמבר. ההנפקות עד כה זוכות לביקושים חזקים.
- התחזקות השקל** מול סל המטבעות מעבר לרמות לפני המלחמה משקפת ככל הנראה ציפיות לשינוי בסדר יום הממשלה אחרי המלחמה והקטנת חשיפה למט"ח מרמות שיא אליהן הגיעו המשקיעים השנה.
- מרבית הגורמים תומכים **בהורדת הריבית ע"י בנק ישראל**. אנו מעריכים שבסיכוי גבוה ההורדה הראשונה תהיה בתחילת השנה.
- הפעילות במשק האמריקאי נחלשת תוך ירידה באינפלציה. אנו מעריכים **שה-FED** יתחיל להוריד ריבית בשליש הראשון של 2024.
- המשק האירופאי לא צומח, אך שוק העבודה עדיין חזק. האינפלציה בירידה. **ה-ECB** עשוי להוריד ריבית כבר ברבעון הראשון של 2024.

המלצות מרכזיות

חשיפה למניות

נמוכה	בינונית / נמוכה	בינונית	בינונית / גבוהה	גבוהה
קצר	קצר / בינוני	בינוני	בינוני / ארוך	ארוך
AAA	AA	A	BBB	ללא דירוג

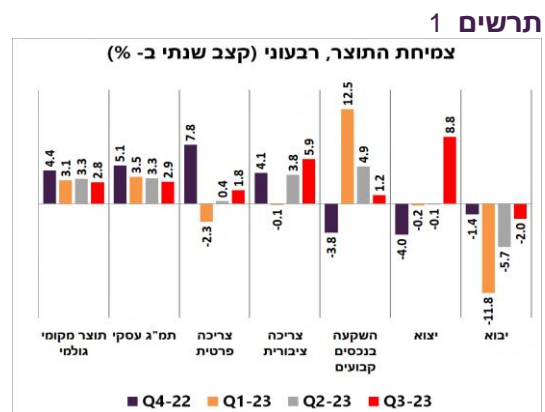
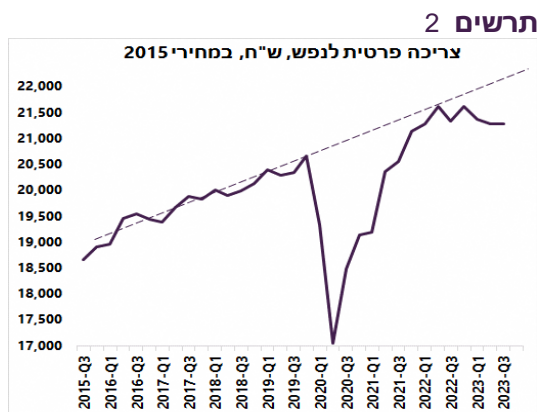
צריכה פרטית לנפש ממשכנה לרדת

המשק צמח ברבעון השלישי בשיעור שנתי של 2.8%, ירידה קלה בקצב הצמיחה לעומת הרבעונים הקודמים (תרשים 1). חל שיפור בצריכה הפרטית לעלייה של 1.8%, אך זה עדיין קצב נמוך, בוודאי בהתחשב במצבו ההדוק של שוק העבודה לפני המלחמה.

הצריכה הפרטית לנפש ירדה בשלושת הרבעונים האחרונים, דבר שלא קרה מאז 2001. היא הייתה נמוכה ברבעון השלישי (במונחים ריאליים) אפילו מהרבעון הראשון של 2022 (תרשים 2). חולשה ניכרת בצריכה הפרטית כתוצאה מעליית הריבית והסנטימנט השלילי בהשפעה הרפורמה המשפטית.

עוד לפני המלחמה חל גידול משמעותי בצריכה הציבורית ל-5.9% בהשפעה של גידול בהוצאות הממשלה ועלייה בשכר בסקטור הציבורי. נציין שלגידול בצריכה הציבורית צפויה השפעה גדולה מאוד על התמ"ג ברבעונים הקרובים. קצב הגידול של ההשקעות ירד תוך ירידה בהשקעות בענפי המשק והאצה בהשקעות בבנייה למגורים. יצוא גדל בקצב גבוה של 8.8% בזכות הגידול של 11.2% ביצוא הסחורות. יצוא השירותים גדל בקצב איטי יותר.

לנתוני הצמיחה ברבעון השלישי יש כמובן יכולת מוגבלת לחזות את המצב הכלכלי אחרי המלחמה, אך הם יכולים להעיד שהורדת הריבית בשנה הקרובה והפחתת הסנטימנט השלילי שקשור לתהליכים הפוליטיים יכולים לסייע בהתאוששות במשק.

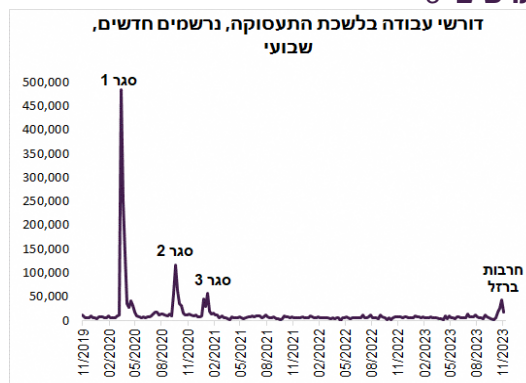


מקור: הלמ"ס, מיטב ברוקראז'

נמשכת ההתאוששות במשק

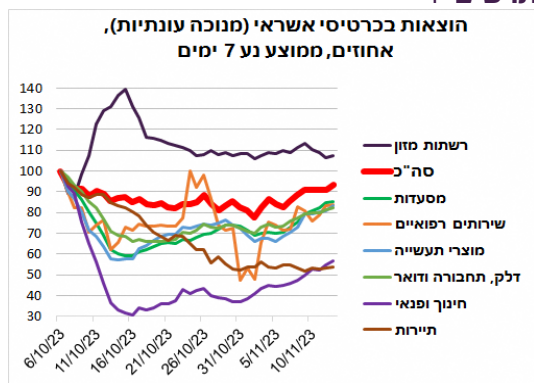
- מספר דורשי עבודה החדשים בלשכת התעסוקה הגיע לשיא שבועי ב-29/10. בשבוע לאחר מכן הוא כבר ירד. מספר הנרשמים החדשים בלשכת התעסוקה היה עדיין נמוך משמעותית מאשר בכל אחד מגלי הקורונה (תרשים 3). אנו מעריכים שביום שני צפויה הלמ"ס להודיע על עלייה בשיעור האבטלה לכ-5.5%-6%.
- הרכישות היומיות בכרטיסי אשראי שמדווח בנק ישראל ממשיכות להתאושש. סך הרכישות בשבוע שעבר היה נמוך בכ-7% לעומת הרמה לפני המלחמה. נרשם גידול בהוצאות על מסעדות, שירותים רפואיים ומוצרי תעשייה. גם ההוצאה על חינוך ופנאי השתפרה, אך מרמות נמוכות. צריכת המזון בסופרים התמתנה, אך היא עדיין גבוהה מהרמה הרגילה. ההוצאה על שירותי תיירות לא משתפרת (תרשים 4).

תרשים 3



מקור: בנק ישראל, מיטב ברוקראז'

תרשים 4



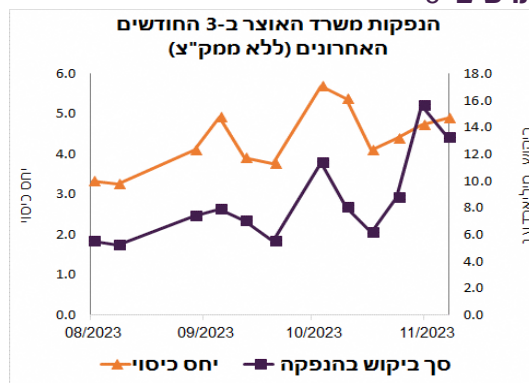
השווקים מעניקים רוח גבית למשרד האוצר

שר האוצר הודיע כי בכוונתו להביא לאישור הממשלה הגדלה של תקציב המדינה לשנת 2023 בכ- 31 מיליארד ש"ח. 22 מיליארד למשרד הביטחון ועוד 9 מיליארד להוצאות אזרחיות (לאחר קיצוץ של כ-4 מיליארד ₪ בהוצאות אחרות). הכלכלן הראשי במשרד האוצר פרסם תחזית לפיה אובדן הכנסות כתוצאה מהמלחמה בתרחיש של זירת לחימה אחת יסתכם ב-2023 בכ-20 מיליארד ₪. בהתאם להערכות אלה, ניתן להעריך שהגירעון ב-2023 יגיע לכ-4%-4.5% תמ"ג. בהתחשב בקצב ההנפקות בחו"ל (בשבוע שעבר האוצר גייס כ-1.4 מיליארד דולר) ובהנחה שמשרד האוצר ישתמש ביתרות בבנקים, תוכנית הגיוס בשוק המקומי בחודש דצמבר צפויה להיות דומה לחודש נובמבר בסך של כ-14-15 מיליארד ע.ג. בתרחיש שהמלחמה מסתיימת עד סוף השנה ללא פתיחה רחבה של זירות נוספות, סביר להעריך שגירעון הממשלה בשנת 2024 יסתכן בכ-4.5%-5.0%. בהתאם להערכה זו ובהנחה שקצב ההנפקות בחו"ל עדיין יהיה גבוה ושהאוצר יגייס סכומים יחסית גבוהים במכרזי החלף, אנו מעריכים שקצב ההנפקות החודשי הממוצע בשוק המקומי בשנת 2024 יעמוד על כ-11 מיליארד ₪ מדי חודש (כ-12-13 מיליארד ע.ג.) (ראו טבלה מטה).

תחזיות הגיוס בשוק המקומי לשנת 2024	
צרכי גיוס	
גירעון	4.8%
גירעון, מיליארדי ₪	90
פדיון מקומי, מיליארדי ₪	50
פדיון חו"ל, מיליארדי ₪	27
גיוס כולל, מיליארדי ש"ח	167
מימון (מיליארדי ₪)	
הפרטה	10
הנפקה אג"ח בחו"ל	27
הנפקת אג"ח בישראל	130
קצב חודשי	11

בינתיים, ההנפקות, שהיו הגדולות ביותר אי פעם בנובמבר, זוכות לביקושים גבוהים מאוד גם אבסולוטית וגם במונחי יחס כיסוי בהנפקה (תרשים 5). ההנפקות בשבוע שעבר נסגרו לרוב במחיר גבוה ממחיר השוק. הביקוש בהנפקות נשען בין היתר על הציפיות להורדת ריבית בנק ישראל, התחזקות השקל, ירידה בציפיות האינפלציה וירידת התשואות בעולם.

תרשים 5

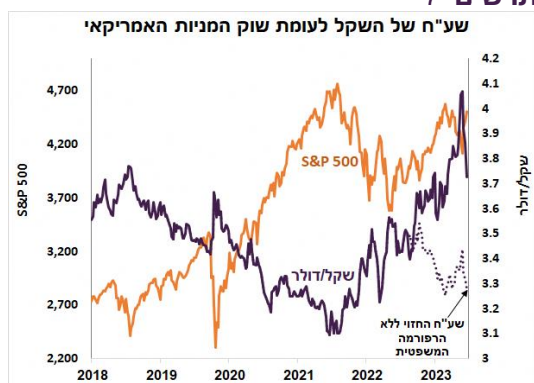


מקור: משרד האוצר, מיטב ברוקראז'

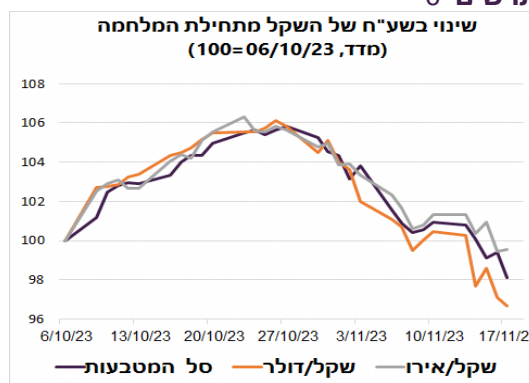
השקל מגלם שינוי בסדר יום אחרי המלחמה

מתחילת המלחמה השקל היה כמעט המטבע החזק בעולם לאחר שנחלש בחדות עם פתיחתה. אפשר להסביר התחזקות השקל ע"י התקדמות המלחמה לפי התרחיש שנחשב כאופטימי, בלי התרחבות לזירה הצפונית ועם הפחתה מסוימת בהשפעתה על הפעילות הכלכלית במשק (פחות התרעות). גם עליות השערים בשוק המניות האמריקאי מחזקת את השקל בגלל פעילות המוסדיים. אנחנו מניחים שבנק ישראל הפסיק למכור זולרים לאחר שהשקל עבר להתחזק משמעותית.

תרשים 7



תרשים 6

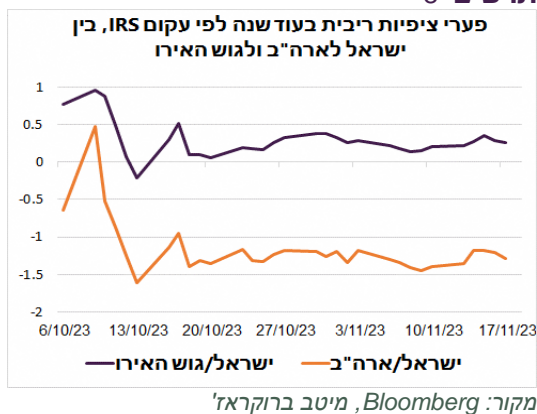


מקור: Bloomberg, מיטב ברוקראז'

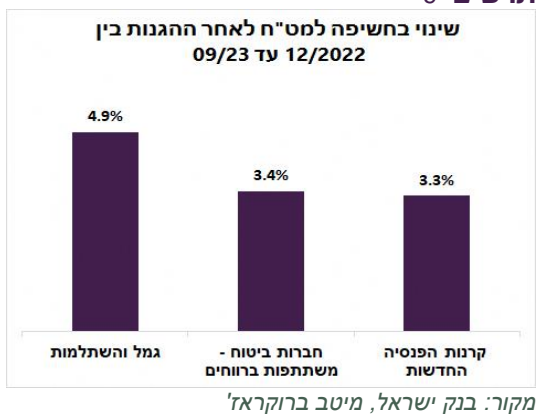
אולם, עדיין נשאלת השאלה, איך עוד בזמן שהלחימה נמשכת השקל מתחזק מעבר לרמה שהייתה לפני המלחמה לא רק מול הדולר, שנחלש בתקופה האחרונה, אלא גם מול האירו ומול סל המטבעות? (תרשים 6).

השאלה אף מתחדדת נוכח העובדה שהציפיות לריבית בנק ישראל ירדו יותר מאשר הציפיות בארה"ב או באירופה (תרשים 8), מה שלכאורה דווקא היה מצדיק חולשה יחסית של השקל. התחזקות השקל מעבר לרמה לפני המלחמה מעידה שהמשקיעים חושבים שמאזן הכוחות שהשפיעו על שע"ח של השקל לפני המלחמה ישתנה. השינוי הצפוי קשור ככל הנראה לרפורמה המשפטית שגרמה לפיחות יתר של השקל ביחס לדולר של 10%-15% (תרשים 7). משקיעים מעריכים שסיום המלחמה יוביל לשינוי סדר יום פוליטי שמצדיק לא רק לחזרת שע"ח לרמה לפני המלחמה, אלא לרמות נמוכות יותר.

תרשים 8



תרשים 9



הגורם שמזרז את התחזקות השקל זאת העובדה שהחשיפה של המשקיעים למט"ח הגיעה לשיא ערב המלחמה. מתחילת השנה היא עלתה בשיעור של בין 3.3% בקרנות פנסיה ל-4.9% בקופות גמל והשתלמות (תרשים 9). כדי להחזיר את החשיפה למט"ח לרמה בסוף 2022 המוסדיים (לא כולל קרנות הנאמנות) צריכים למכור כ-20 מיליארד דולר. גם הציבור הרחב הגדיל את חשיפתו למט"ח. התחזקות השקל מדרבנת הקטנת חשיפה למט"ח ומאיצה עוד יותר את המגמה.

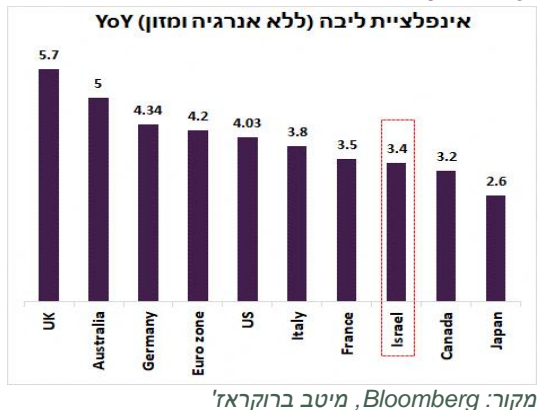
שורה תחתונה: התחזקות השקל מול סל המטבעות מעבר לרמות לפני המלחמה נובעת כנראה מציפיות המשקיעים למחיקה של לפחות חלק מ"פיחות יתר" שנוצר בעקבות הרפורמה המשפטית. כמו כן, מירידה מחשיפות שיא למט"ח שהיו לפני המלחמה.

כל הדרכים מובילות להורדת ריבית

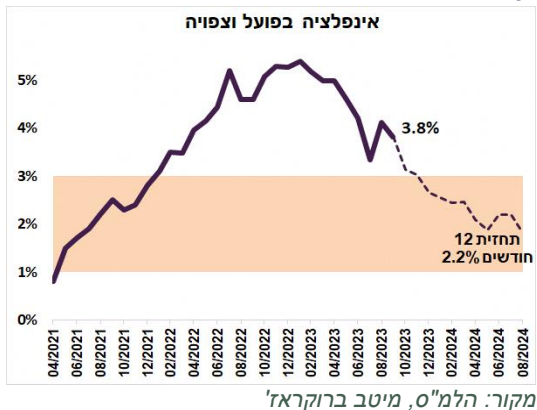
ההתפתחויות האחרונות מקרבות הורדת הריבית בישראל:

- מדד מחירי הליבה בישראל, כפי שנהוג להתייחס אליו בעולם (ללא אנרגיה, מזון ופירות וירקות) עלה בקצב שנתי של 3.4%. רק לפני חצי שנה הוא היה גבוה מ-5%. אינפלציית הליבה בישראל היא בין הנמוכות בקרב המדינות המפותחות (תרשים 10).
- על פי התחזית שלנו, אחרי מדד ינואר קצב האינפלציה השנתי צפוי לרדת מתחת ל-3% ולהיכנס אל תוך תחום היעד (תרשים 11). אחרי מדד אפריל, קצב האינפלציה צפוי להתייצב בקרבת אמצע היעד.

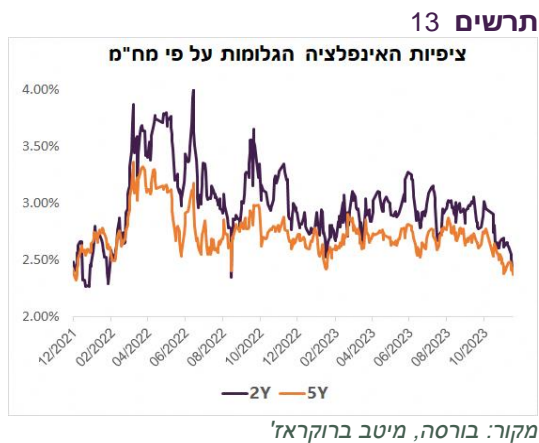
תרשים 10



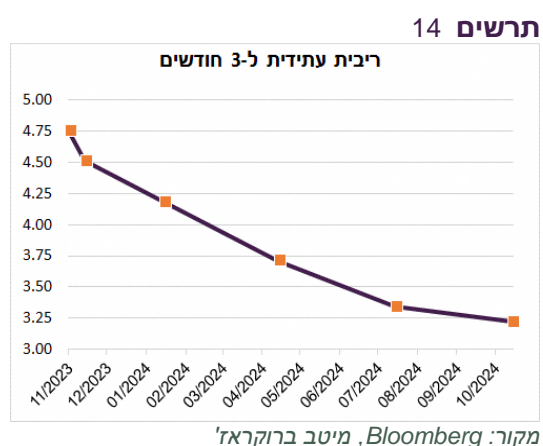
תרשים 11



- הירידה החדה במחירי הנפט מהשיא בסוף ספטמבר צפויה לדחוף מהר יותר את האינפלציה בעולם ובישראל למטה. מחיר הנפט (brent) בשקלים ירד בכ-20% מהשיא (תרשים 12). אנו מעריכים שמשרד האוצר ינצל לפחות חלק מהירידה במחירי הנפט להקטנת סבסוד הדלק ולא יגלגל את כל ההוזלה לצרכנים.
- התחזקות השקל וירידה במחירי הנפט הובילו לירידה בציפיות האינפלציה לטווחים 2-8 שנים לרמות 2.3%-2.4%, הנמוכות בשנתיים האחרונות (תרשים 13).



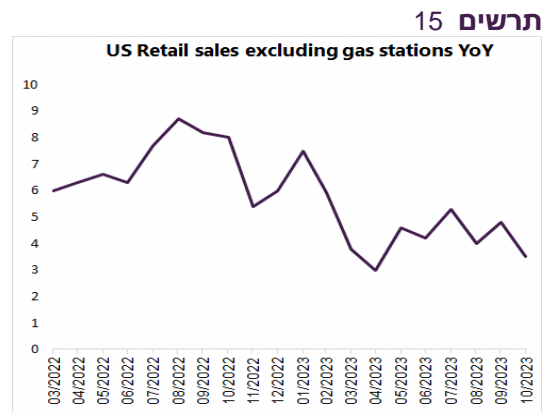
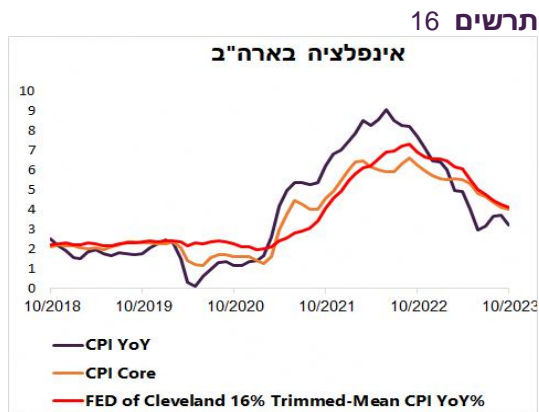
- הצריכה הפרטית בישראל הייתה חלשה מאוד עוד לפני המלחמה. בלי הורדת ריבית יהיה קשה למשק להתאושש אחרי המלחמה.
 - השקל התחזק מעבר לרמות לפני המלחמה ולא מצריך יותר התערבות של בנק ישראל.
 - הריבית העתידית לשלושה חודשים בעוד חודש כבר ירדה ל-4.5% ומגלמת הורדת ריבית כבר בפגישה הקרובה. בהמשך היא צפויה לרדת ל-3.25% (תרשים 14).
- לפיכך, רוב הגורמים תומכים בהורדת הריבית ע"י בנק ישראל. אפשר היה להוריד אותה כבר בפגישה הקרובה של ב"י. אולם, בגלל שהוא הכריז שהורדת הריבית לא תתבצע כל עוד התוכנית של מכירת הדולרים נמצאת "על השולחן" והיא תישאר שם כנראה עד שהמלחמה לא תסתיים, הריבית לא עומדת לרדת בהחלטה הקרובה ב-30/11. מהפגישה של בנק ישראל בתחילת ינואר הורדת הריבית הופכת לאופציה ריאלית.



שורה תחתונה: אנו מעריכים שבסיכוי גבוה בנק ישראל יתחיל הורדת ריבית כבר בתחילת ינואר.

התמונה מתכנסת להורדת הריבית בארה"ב בשליש הראשון של 2024

הנתונים הכלכליים בארה"ב ממשיכים לתמוך בתזה של "נחיתה רכה". קצב הגידול השנתי של המכירות הקמעונאיות מתמתן, אך לא בשיעור חד מדי (תרשים 15), נתוני שוק הנדל"ן מצביעים על חולשה ניכרת, תביעות דמי אבטלה עברו לעליה בשבועות האחרונים.

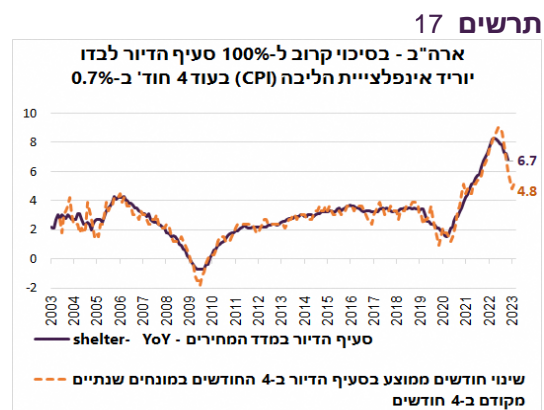


מקור: Bloomberg, מיטב ברוקראז'

גם ליבת האינפלציה ממשיכה לרדת, כפי שמתבטא במדד המחירים החציוני מנוטרלי רכיבים תנודתיים שמתפרסם ע"י שלוחת ה-FED בקליבלנד (תרשים 6).

רק בהשפעה של הגורמים "הטכניים" קצב האינפלציה, שירד באוקטובר ל-3.2%, עשוי להגיע כבר בעוד כ-3-4 חודשים קרוב ל-2%:

- הישארות מחירי הדלק ברמה הנוכחית צפויה להוריד כ-0.15%-0.2% מהאינפלציה.
- שיטת המדידה כמעט בוודאות מבטיחה שבעוד כ-4 חודשים קצב העלייה השנתי של סעיף הדיור ירד מ-6.7% ל-4.8% (תרשים 17). בהתחשב במשקל הדיור במדד האמריקאי (35%), הירידה תפחית כ-0.7% מהאינפלציה הכללית והליבה.
- החל ממדד דצמבר קצב אינפלציית הליבה צפוי לרדת מהר יחסית מכיוון שייצאו מספירת האינפלציה השנתית מדדי מחירי הליבה שעלו בין דצמבר 2022 למאי 2023 בשיעור חודשי של 0.4%-0.5%. מאז חודש מאי כל המדדים החודשיים היו נמוכים מ-0.4%.

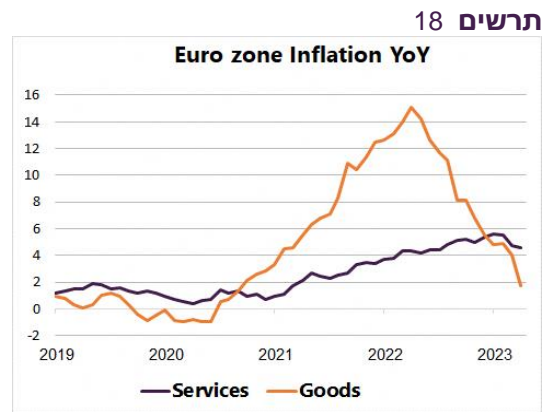
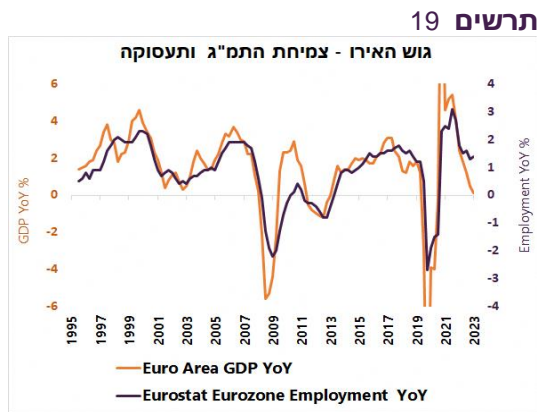


מקור: Bloomberg, מיטב ברוקראז'

מלבד הגורמים בעלי אופי טכני, האינפלציה צפויה להתמתן גם בגלל התקררות בביקושים שמתחילה להיות מורגשת יותר לאחרונה.

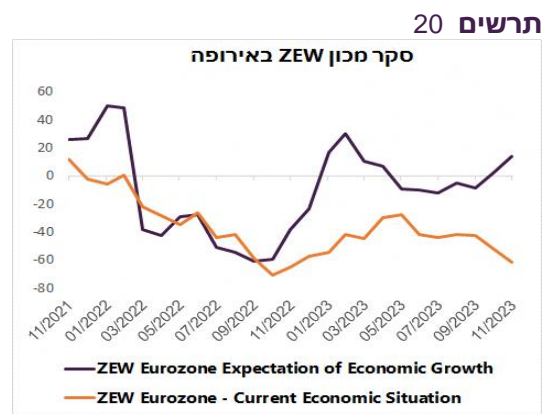
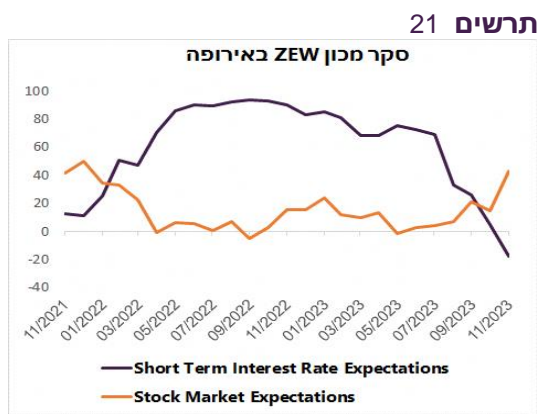
הירידה בריבית באירופה עוד יותר קרובה מארה"ב

נתוני האינפלציה המפורטים לגוש האירו הראו שהירידה באינפלציה מובלת בעיקר ע"י הירידה החדה במחירי המוצרים. קצב האינפלציה במחירי השירותים יורד לאט יותר (תרשים 18). אינפלציית השירותים מושפעת משוק העבודה שעדיין די הדוק, למרות שהמשק כמעט לא צומח. צמיחה אפסית של התמ"ג האירופאי בשנה האחרונה הייתה אמורה להוביל לקיפאון או אף להתכווצות במספר המועסקים, כפי שהיה נהוג בשלושים השנים האחרונות (תרשים 19). בפועל, התעסוקה צמחה בשנה האחרונה בשיעור של כ-1.5%, ברף העליון של הנתונים ההיסטוריים בגוש.



מקור: Bloomberg, מיטב ברוקראז'

לפי סקר מכון ה-ZEW לעסקים באירופה יש תקווה. אומנם העסקים מעניקים הערכה שלילית למצבם הנוכחי, אך הציפיות לעתיד השתפרו (תרשים 20). הסיבה קשורה ככל הנראה לציפיות לירידה בריבית ה-ECB בעקבות ההאטה וירידה באינפלציה (תרשים 21). עקום ה-Irs מגלם שהריבית באירופה תרד מתחת ל-3% בסוף 2024.

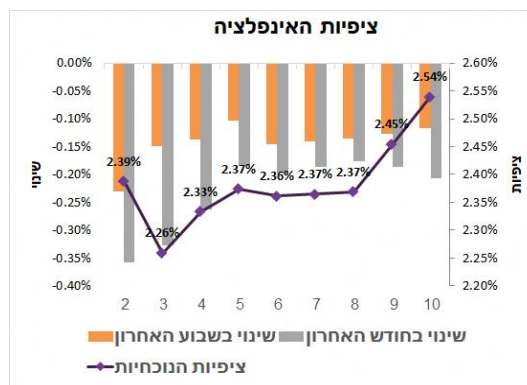
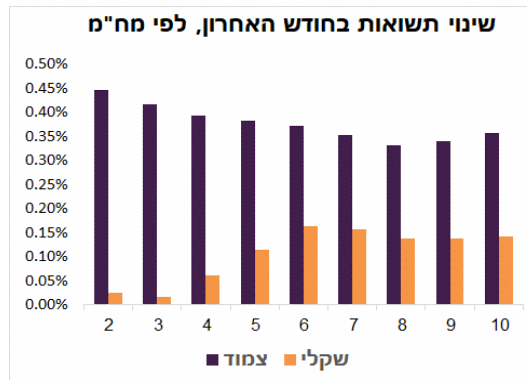
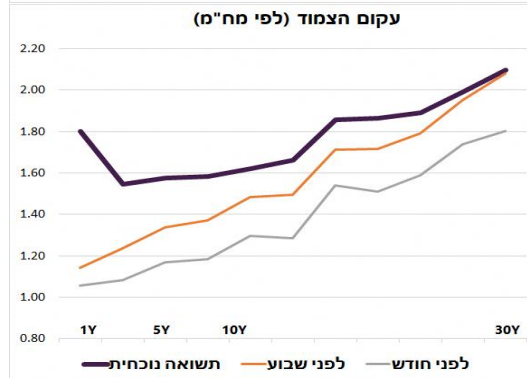
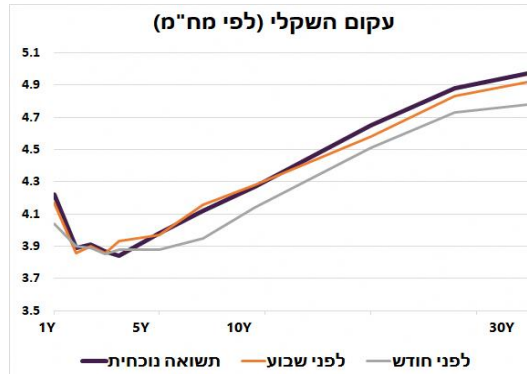


מקור: Bloomberg, מיטב ברוקראז'

טבלאות ונספחים

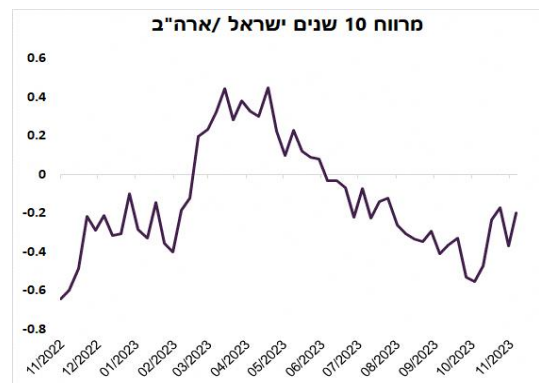
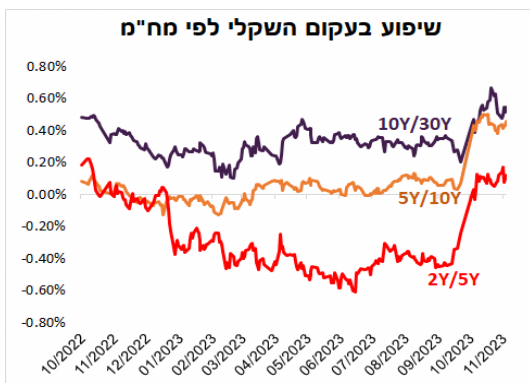
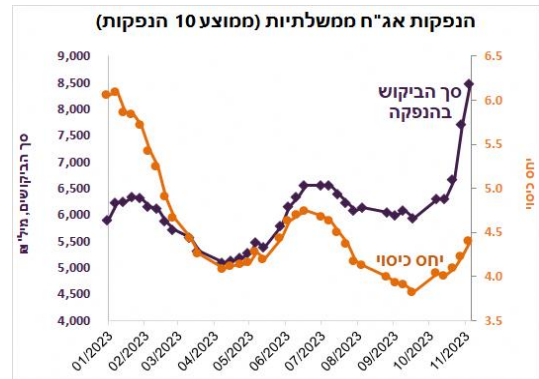
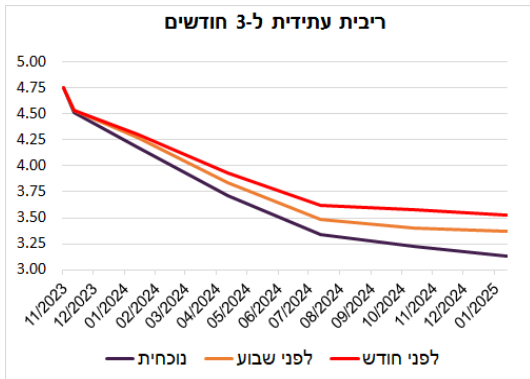
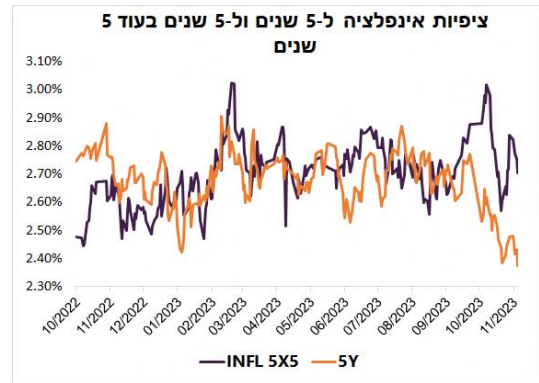
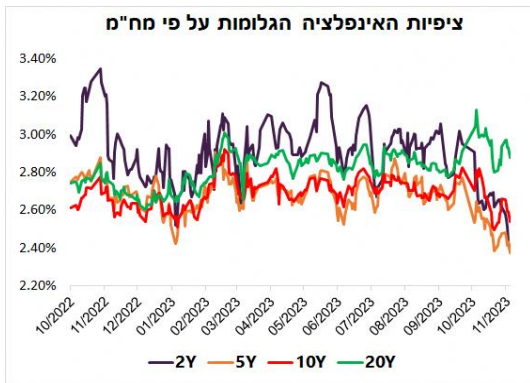
שוקים					מניות
מתחילת השנה	שינוי חודשי	שינוי שבועי	שינוי יומי	נוכחי	
17.6%	6.9%	2.2%	0.1%	4,514	S&P500
35.0%	8.8%	2.4%	0.1%	14,125	Nasdaq
14.3%	7.6%	4.5%	0.8%	15,919	DAX
28.7%	7.4%	3.1%	0.5%	33,585	Nikkei
2.1%	5.5%	3.0%	-0.6%	977	MSCI EM
-0.6%	4.5%	2.7%	-0.7%	615	MSCI AC Asia Ex. Japan Index
-3.9%	3.6%	1.2%	1.1%	1,743	ת"א 125
-3.8%	5.3%	1.8%	1.9%	1,831	ת"א 90
-4.2%	3.1%	1.0%	1.0%	1,722	ת"א 35
					אג"ח ממשלתיות
0.56	-0.40	-0.22	0.00	4.44	US 10Y
0.02	-0.29	-0.13	0.00	2.59	Germany 10Y
0.68	0.13	0.00	0.00	4.27	ישראל שקלית 10Y
					אג"ח חברות, מרווח נ.ב.
-11	-8	-8	-2	147	אג"ח בדירוג השקעה ארה"ב
-49	-19	2	-6	431	אג"ח מתחת לדירוג השקעה ארה"ב
-3	-3	-7	-1	88	אג"ח בדירוג השקעה באירופה
-34	-7	-7	-3	375	אג"ח מתחת לדירוג השקעה באירופה
12	-44	-11		142	אג"ח בדירוג AA בישראל
29	-60	-13		224	אג"ח בדירוג A בישראל
					שקל/ דולר
5.7%	-7.5%	-3.8%	-0.5%	3.72	דולר אינדקס DXY
0.4%	-2.2%	-1.8%	-0.4%	103.9	נפט Brent
-6%	-10%	-1%	4.1%	80.6	

אג"ח שקליות			
נייר	נוכחי	לפני שבוע	לפני חודש
מק"מ	4.22	4.17	4.04
825	3.89	3.86	3.90
226	3.91	3.90	3.89
1026	3.87	3.86	3.85
327	3.84	3.93	3.88
928	3.98	3.97	3.88
330	4.12	4.16	3.95
432	4.27	4.28	4.14
537	4.65	4.58	4.51
347	4.88	4.83	4.73
1152	4.97	4.92	4.78
2/10	0.38	0.42	0.24
אג"ח צמודות			
5904	1.80	1.14	1.06
1025	1.55	1.24	1.08
726	1.58	1.34	1.17
527	1.58	1.37	1.18
1028	1.62	1.49	1.30
529	1.66	1.49	1.29
536	1.86	1.71	1.54
1131	1.86	1.72	1.51
841	1.89	1.79	1.59
545	1.99	1.95	1.74
1151	2.10	2.08	1.80
ציפיות אינפלציה לפי מח"מ			
1	2.67	3.19	3.08
2	2.39	2.62	2.75
3	2.26	2.41	2.59
4	2.33	2.47	2.60
5	2.37	2.48	2.56
6	2.36	2.51	2.56
7	2.37	2.51	2.55
8	2.37	2.50	2.55
9	2.45	2.58	2.64
10	2.54	2.66	2.75
מרווחים באג"ח בריבית משתנה			
526	0.58	0.66	0.47
1130	0.68	0.77	0.62



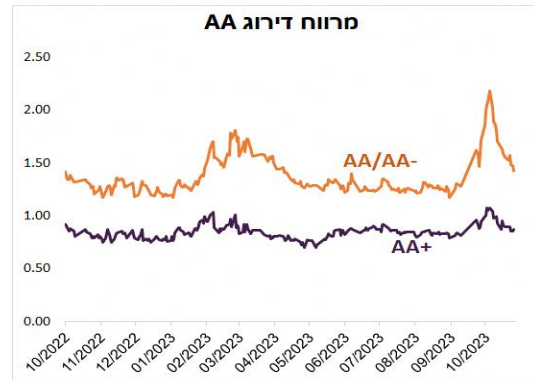
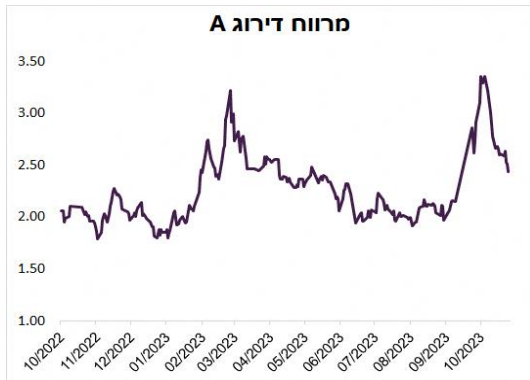
מרווח בין אג"ח שקלי לאג"ח ממשלת ארה"ב			
	נוכחי	לפני שבוע	לפני חודש
2 Y	-0.96	-1.17	-1.00
5 Y	-0.45	-0.70	-0.71
10 Y	-0.05	-0.27	-0.37
30Y	0.42	0.18	0.01
CDS Israel (10Y)	157	150	160

נתוני הנפקות			
	הנפקה האחרונה	הנפקה הקודמת	ממוצע 3 חודשים
יחס ביקוש/היצע	4.9	4.7	4.3
פער בין המחיר הגבוה למחיר הסגירה	-0.12%	-0.09%	-0.13%
פער בין המחיר הממוצע למחיר הסגירה	0.05%	0.03%	0.08%
פער בין מחיר השוק למחיר ממוצע של ביקושים	-0.09%	-0.10%	0.03%



מרווחים של האג"ח הקונצרניות

מתחילת השנה	שינוי חודשי	שינוי שבועי	מרווח נוכחי	
0.10	-0.08	-0.02	0.87	דירוג +AA
0.12	-0.30	-0.14	1.42	דירוג AA
0.35	-0.47	-0.17	2.44	דירוג A
0.76	0.09	0.27	5.42	דירוג BBB
1.59	0.35	0.02	5.38	לא מדורג
0.09	-0.07	-0.01	0.85	בנקים
-0.01	-0.34	-0.03	1.16	תקשורת
0.11	-0.19	0.04	1.23	פיננסיים
0.43	-0.58	-0.06	1.81	אנרגיה
0.16	-0.65	-0.12	2.33	בנייה
0.16	-0.52	-0.10	1.97	נדל"ן, דירוג A ומעלה
0.31	-0.11	-0.40	5.07	נדל"ן דירוג A מינוס ומטה



פרסומים כלכליים לשבוע הקרב

Date Time		Event	Month	Survey	Prior
11/20/2023 09:00	GE	PPI YoY	Oct	--	-14.70%
11/20/2023 13:00	IS	Unemployment Rate	Oct	--	3.20%
11/20/2023 17:00	US	Leading Index	Oct	-0.60%	-0.70%
11/20/2023	IS	CPI Forecast	Nov	--	2.70%
11/21/2023 15:30	US	Chicago Fed Nat Activity Index	Oct	--	0.02
11/21/2023 15:30	US	Philadelphia Fed Non-Manufacturing Activity	Nov	--	-20.3
11/21/2023 17:00	US	Existing Home Sales	Oct	3.90m	3.96m
11/21/2023 21:00	US	FOMC Meeting Minutes	Nov-01	--	--
11/22/2023 15:30	US	Initial Jobless Claims	Nov-18	--	--
11/22/2023 15:30	US	Durable Goods Orders	Oct P	-3.20%	4.60%
11/22/2023 17:00	US	U. of Mich. Sentiment	Nov F	60.7	60.4
11/22/2023 17:00	EC	Consumer Confidence	Nov P	--	-17.9
11/23/2023 10:30	GE	HCOB Germany Manufacturing PMI	Nov P	--	40.8
11/23/2023 10:30	GE	HCOB Germany Services PMI	Nov P	--	48.2
11/23/2023 11:00	EC	HCOB Eurozone Manufacturing PMI	Nov P	--	43.1
11/23/2023 11:00	EC	HCOB Eurozone Services PMI	Nov P	--	47.8
11/23/2023 13:00	IS	Manufacturing Production MoM	Sep	--	5.50%
11/24/2023 01:30	JN	Natl CPI YoY	Oct	3.40%	3.00%
11/24/2023 02:30	JN	Jibun Bank Japan PMI Mfg	Nov P	--	48.7
11/24/2023 02:30	JN	Jibun Bank Japan PMI Services	Nov P	--	51.6
11/24/2023 16:45	US	S&P Global US Manufacturing PMI	Nov P	--	50
11/24/2023 16:45	US	S&P Global US Services PMI	Nov P	--	50.6

גילוי נאות מטעם מיטב ברוקראז' בע"מ (להלן: "התאגיד המורשה")

מסמך זה הוכן על ידי מיטב ברוקראז' בע"מ (להלן: "החברה"). מסמך זה אינו מהווה תחליף ליעוץ/שיווק השקעות אישי המתחשב בנתונים ובצרכים המיוחדים של כל קורא. אין לראות במסמך זה הצעה, המלצה או תחליף לשיקול דעתו העצמאי של הקורא לביצוע עסקה כלשהי בניירות ערך או בכל מוצר פיננסי אחר. החברה עוסקת בין השאר בשיווק השקעות ללקוחות כשירים ועשוי להיות לה עניין באמור במסמך זה. האמור במסמך זה נאסף ו/או מתבסס על מידע ממקורות שונים. במידע הכלול במסמך זה עלולות להיות טעויות/שינויי שוק ו/או שינויים אחרים. החברה אינה אחראית לכל נזק, אובדן, הפסד או הוצאה מכל סוג שהוא, לרבות ישיר ו/או עקיף, שייגרמו למי שמסתמך על האמור במסמך זה, כולו או חלקו, ככל שייגרמו, ואינה מתחייבת כי שימוש במידע הכלול במסמך זה עשוי ליצור רווחים בידי העושה בו שימוש. כל הזכויות, לרבות קניין רוחני, במסמך זה ובתוכנו, שייכות לחברה ואין לעשות בו כל שימוש שהוא, לרבות הפצתו ו/או העתקתו, כולו או חלקו ללא קבלת אישורה מראש ובכתב.

19/11/2023

תאריך פרסום האנליזה