



YILIN SON İŞLEM HAFTASINDA TÜRK VARLIKLARININ YÖNÜ NE OLACAK?

2019 yılının son işlem haftasına başlıyoruz. 2019 yılında yurtiçinde ve yurtdışında birçok ekonomik gelişmeyi takip ettik. Merkez Bankaları ekonomik büyüme endişeleriyle faizleri yeniden düşürmeye başlarken destekleyici para politikalarına yeniden başvurmak durumunda kaldılar. Bol paranın ve düşük faizin desteğiyle getiri arayışları hisse senetlerine olan ilgiyi artırırken özellikle ABD borsalarında rekor seviyelerin test edildiğini izledik. ABD ile Çin yıl boyu çekişmeye devam ederken yılın sonlarına doğru gelen anlaşma haberleri birinci faz olarak lanse edilse de küresel ticaretin gidişatı konusunda umutları artırdı fakat bir yandan da somut bir sonucun ortada olmaması temkinli görüşü de beraberinde getirdi. Bu görüntü tahvil faizleri yükselirken ve endeksler rekorlar kırarken Altın fiyatlarında da aynı anlarda yukarı yönde hareketlerin devam ettiği gözlemlendi. Brexit meselesi ise yılın son ayında hükümetin çoğunluğunun Muhafazakar Parti tarafından sağlanmasıyla Ocak ayı sonunda gerçekleşecek olması iyimserlik yaratsa da çıkıştan sonraki geçiş süreci için geride 11 ayın kalması ve sürenin uzamayacak olması anlaşmasız Brexit endişelerini yeniden canlandırdı. Yurtiçinde ise S-400 ile ABD ile gelişmeler yıl boyu takip edilirken konuyla ilgili yaptırım söylemleri sürekli canlı kaldı. Fakat Trump'ın bu konuya karşı görüşü ile sürecin 2019 yılında ekonomiyi ciddi boyuta etkileyecek düzeye gelmediğini gördük. Ekonomide ise dengelenme süreci sonrası beklentilerde yavaş yavaş toparlanmalar gözlenirken TCMB'nin 12 puanlık faiz indirimi sonrası kredi hacminde genişleme iç talebin kıpırdanmalar başladı. Sanayi üretimi ve perakende satışlarda artışlar oluştu. 2020'ye bu görüntüyle giriyoruz. Yılın ilk ayında hem birinci faz ticaret anlaşması hem de Brexit sonucu takip edilecek. Yurtiçinde ise yaptırım süreci, Libya'ya asker gönderme tezkeresi, Suriye gelişmeleri, iç tüketim eğilimini gösteren veriler, yılın ilk enflasyon verisi, TCMB'nin ilk PPK toplantısı gibi gelişmeler takip edilecek.

Ekonomik büyümeye 2020 yılında %5 hedefiyle girecek olan karar alıcılar bunun için bazı adımlar atmaya devam ediyor. TCMB, Türk lirası ve yabancı para cinsinden kredi kartı işlemlerinde uygulanacak aylık azami akdi ve gecikme faiz oranlarını düşürdü. Buna göre 1 Ocak 2020'den geçerli olmak üzere, Türk lirası cinsinden kredi kartı işlemlerinde uygulanacak aylık azami akdi faiz oranı yüzde 1,60'tan 1,40'a düşürüldü. Yabancı para cinsinden kredi kartı işlemlerinde uygulanacak aylık azami akdi faiz oranı yüzde 1,28'den 1,12'ye indirildi. Türk lirası cinsinden kredi kartı işlemlerinde uygulanacak aylık azami gecikme faiz oranı yüzde 2'den 1,70'e düşürüldü. Ayrıca döviz cinsi mevduat ve katılım fonlarına uygulanan zorunlu karşılık oranları tüm vadelerde 200 baz puan artırıldı.

Geçen haftanın son işlem gününde ise Asya'da endeksler günü karışık seyirle tamamlarken Avrupa borsaları İtalya haricinde günü yükselişlerle tamamladı. İngiltere'de FTSE 100 endeksi yüzde 0,17 artarak 7.644,90 puana, Almanya'da DAX 30 endeksi yüzde 0,27 değer kazanarak 13.337,11 puana ve Paris'te CAC 40 endeksi yüzde 0,13 yükselerek 6.037,39 puana ulaştı. İtalya'da FTSE MIB 30 endeksi ise yüzde 0,59 değer kaybederek 23.757,60 puan seviyesine geriledi.

Bugün yurtiçinde ekonomik güven endeksi, ABD'de ise ikinci el konut satış verileri açıklanacak.



EUR/USD



Destekler:
1,1140 / 1,1100 / 1,1060

Dirençler:
1,1200 / 1,1240 / 1,1280



USD/TRY



Destekler:
5,9370 / 5,9180 / 5,8970

Dirençler:
5,9670 / 5,9780 / 6,0010



ALTIN



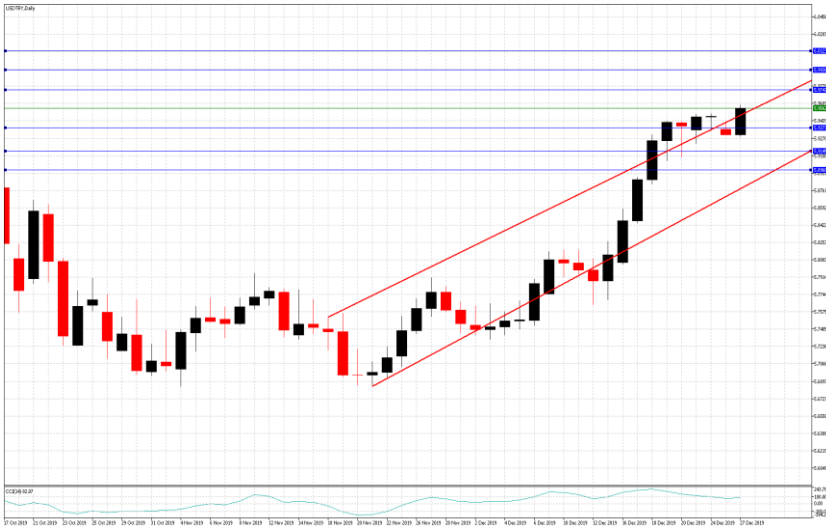
Destekler:
1505 / 1500 / 1495

Dirençler:
1515 / 1519 / 1523



USD/TRY

30 Aralık 2019



Teknik Analiz:

Teknik olarak incelediğimizde, Dolar'ın 5,95 seviyesinde belirleyici olmaya devam ettiği gözlemlendi. Gelebilecek alımlar ile birlikte kurdaki eğilimin yukarı yönlü hareketine devam etmesi durumunda 5,97, 5,99 ve 6,01 seviyeleri takip edilmesi gereken önemli direnç seviyeleridir. Gelebilecek olası satışlar ile kurdaki eğilimin aşağı yönlü hareketinde ise 5,93, 5,91 ve 5,89 destek seviyeleri takip edilebilir.

Günün Gelişmeleri

Haftanın son işlem gününde, zayıf ekonomik veri akışı ile birlikte Libya Mutabakat Hükümeti'nin resmi olarak Türkiye'den askeri yardım talep ettiğini duyurmasının ardından Türkiye'nin Libya Özel Temsilcisi Emrullah İşler'in yaptığı açıklamada, "361 yıl ortak geçmişimiz olan Libya'nın Meşru hükümetinden gelen davete Türkiye olarak olumlu cevap vereceğiz" ifadelerine yer verildiği görüldü. Gün sonunda siyasi ve politik risklerin Türk varlıkları üzerindeki etkileri devam ederken, kurun kazançlarını sürdürdüğü gözlemlendi.

Bugün, Türkiye Ekonomik Güven Endeksi ve Almanya Perakende Satışlar verileri takip edilecek.



EUR/TRY

30 Aralık 2019



Teknik Analiz:

Teknik olarak incelediğimizde, çaprazın 6,65 seviyesinde belirleyici olmaya devam ettiği gözlemlendi. 6,63 destek seviyesinin üzerinde kaldığı sürece yukarı doğru eğilimin devam etmesi durumunda sırası ile 6,68, 6,70 ve 6,72 seviyeleri takip edilmesi gereken önemli direnç seviyeleridir. Gelebilecek olası satışlar ile kurdaki eğilimin aşağı yönlü olmasında ise 6,63, 6,60 ve 6,58 destek seviyeleri takip edilebilir.

Günün Gelişmeleri:

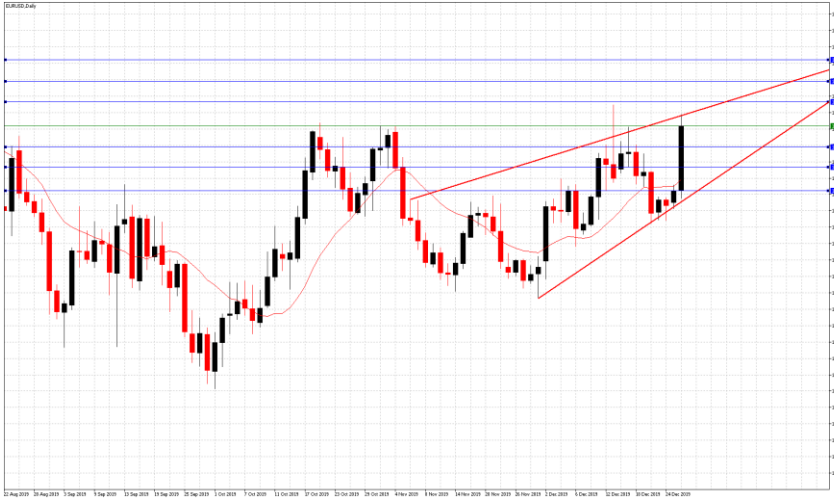
Haftanın son işlem gününde zayıf ekonomik veri akışı devam ederken, Avrupa Merkez Bankası'nın PMI verilerinin imalatta ılımlı bir toparlanmayı işaret ettiğini belirtmesinin Euro üzerindeki etkileri takip edildi. Yurt içerisinde ise Libya Mutabakat Hükümeti'nin resmi olarak Türkiye'den askeri yardım talep ettiğini duyurmasının ardından Türkiye'nin Libya Özel Temsilcisi Emrullah İşler'in yaptığı açıklamada, "361 yıl ortak geçmişimiz olan Libya'nın Meşru hükümetinden gelen davete Türkiye olarak olumlu cevap vereceğiz" ifadelerine yer verildiği görüldü. Gün sonunda siyasi ve politik risklerin Türk varlıkları üzerindeki etkileri devam ederken, çaprazın kazançlarını sürdürdüğü izlendi.

Bugün, Türkiye Ekonomik Güven Endeksi ve Almanya Perakende Satışlar verileri takip edilecek.



EUR/USD

30 Aralık 2019



Günün Gelişmeleri

Haftanın son işlem gününde zayıf ekonomik veri akışı devam ederken, Avrupa Merkez Bankası'nın PMI verilerinin imalatta ılımlı bir toparlanmayı işaret ettiğini belirletmesinin Euro üzerindeki etkileri gözlemlendi. Gün içerisinde, Amerikan Dolar Endeksinde görülen sınırlı kayıp ile birlikte G-10 ülke para birimleri karşısında gerilediği takip edilirken, gün sonunda paritenin kazançlarını sürdürdüğü izlendi.

Bugün, Almanya Perakende Satışlar ve ABD Askıda Konut Satışları verileri takip edilecek.

Teknik Analiz:

Teknik olarak incelediğimizde, paritenin 1,1175 seviyesinde belirleyici olmaya devam ettiği gözlemlendi. 1,1070 destek seviyesinin üzerinde kalmaya devam etmesi durumunda sırası ile 1,1200, 1,1225 ve 1,1250 seviyeleri takip edilmesi gereken önemli direnç seviyeleridir. Paritenin aşağı yönlü harekete geçmesi durumunda ise 1,1150, 1,1130 ve 1,1105 destek seviyeleri takip edilebilir.



ONS ALTIN

30 Aralık 2019



Günün Gelişmeleri:

Haftanın son işlem gününde Altın, ABD ile Çin arasındaki ticaret anlaşmasına yönelik olumlu risk hissiyatının baskılarına rağmen gün içerisinde 1515 Dolar seviyesini test ettiği gözlemlenirken, Noel tatili haftası sırasında zayıf likitide koşulları ve ABD Dolar'ında görülen satış baskısı ile kalıcılık sağlamayarak günü 1510 Dolar seviyelerinde sonlandırdığı izlendi.

Teknik Analiz:

Teknik olarak incelediğimizde, Ons Altın'ın 1510 Dolar seviyesinde belirleyici olmaya devam ettiği gözlemlendi. Azalan talep ile Ons Altın'ın aşağı yönlü hareketine devam etmesi durumunda sırası ile 1505, 1501 ve 1496 seviyeleri takip edilmesi gereken önemli destek seviyeleridir. Olası bir yukarı yönlü harekete geçiş durumunda ise 1515, 1520 ve 1525 direnç seviyeleri kısa vadede takip edilebilir.



GBP/USD

30 Aralık 2019



Teknik Analiz:

Teknik olarak incelediğimizde, GBP/USD paritesinin 1,30 seviyesinde belirleyici olmaya devam ettiği gözlemlendi. 1,3020 destek seviyesinin üzerinde kaldığı sürece gelebilecek alımlar ile paritedeki yukarı yönlü eğilimin devam etmesi durumunda 1,3130, 1,3190 ve 1,3250 takip edilmesi gereken önemli direnç seviyeleridir. Gelebilecek olası satışlar ile paritedeki eğilimin aşağı yönlü hareketinde ise 1,3020, 1,2960 ve 1,2900 destek seviyeleri takip edilmelidir.

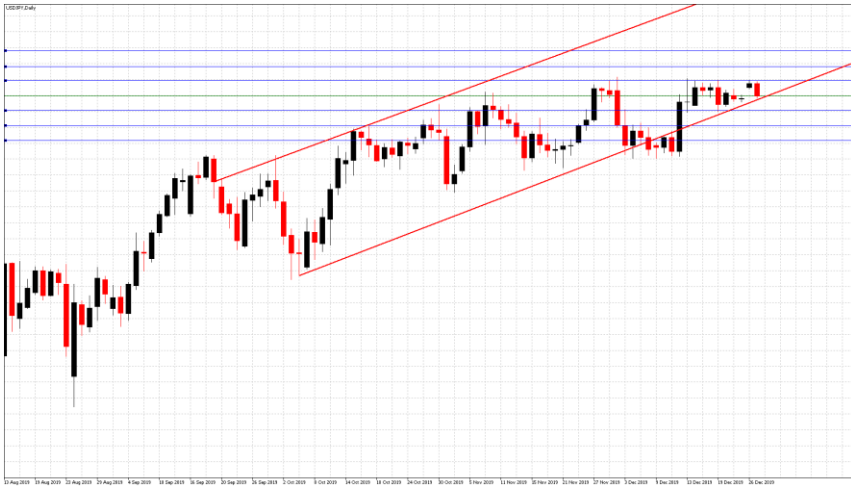
Günün Gelişmeleri:

Haftanın son işlem gününde zayıf ekonomik veri akışı devam ederken, GBPUSD paritesi Amerikan Dolar Endeksinde görülen satış baskısı rallisini sürdürerek 19 Aralık'tan beri en yüksek seviyesi olan 1,3116 seviyesine dokunduğu izlendi. Gün sonunda, artan Brexit iyimserliği ve Avrupa Merkez Bankası'nın 2020 yılı için ılımlı bir toparlanmayı işaret ettiğini belirtmesi ile birlikte GBPUSD paritesinin sınırlı kazançlarını sürdürdüğü gözlemlendi.



USD/JPY

30 Aralık 2019



Teknik Analiz:

Teknik olarak incelediğimizde, USD/JPY paritesinin 109,42 seviyesinde belirleyici olmaya devam ettiği gözlemlendi. 109,65 direnç seviyesinin altında kaldığı sürece aşağı yönlü eğilimin devam etmesi durumunda sırası ile 109,20, 108,90 ve 108,70 seviyeleri takip edilmesi gereken önemli destek seviyeleridir. Gelebilecek olası alımlar ile paritedeki eğilimin yukarı yönlü olması durumunda ise 109,65, 109,90 ve 110,10 direnç seviyeleri takip edilebilir.

Günün Gelişmeleri:

Haftanın son işlem gününde zayıf ekonomik veri akışı devam ederken, USD/JPY paritesi Amerikan Dolar Endeksinde görülen satış baskısı ile 109,38 seviyesine gerilediği izlendi. Gün sonunda, ABD ile Çin arasında artan ticaret iyimserliği ve Amerikan Dolar'ında gözlenen zayıflık ile birlikte USD/JPY paritesinin kayıplarını sürdürdüğü gözlemlendi.



PETROL WTI

30 Aralık 2019



Günün Gelişmeleri:

Haftanın son işlem gününde, Ham Petrol'ün ABD ile Çin arasında artan ticaret iyimserliği, Amerikan Dolar'ındaki zayıflık ve Rusya Enerji Bakanı Novak'ın Rusya'nın bir noktada petrol üretimini arttırması gerekeceğini söylediği son yorumlarına rağmen OPEC+ arz kesintileriyle destekli kalmayı sürdürmesi ile birlikte üç aylık zirvesinde tutunmaya devam ettiği gözlenirken, gün sonunda Petrol'ün kazançlarını art arda dördüncü gününde de sürdürmeye devam ettiği gözlemlendi.

Teknik Analiz:

Teknik olarak incelediğimizde, Ham Petrolün 61,66 Dolar seviyesinde belirleyici olmaya devam ettiği gözlemlendi. 61,10 destek seviyesinin üzerinde kaldığı sürece gelebilecek alımlar ile Ham Petrol'deki yukarı yönlü eğilimin devam etmesi durumunda 62,10, 62,70 ve 63,20 takip edilmesi gereken önemli direnç seviyeleridir. Gelebilecek olası satışlar ile eğilimin aşağı yönlü hareketinde ise 61,10, 60,60 ve 60 ,10 destek seviyeleri takip edilmelidir.



GÜMÜŞ

30 Aralık 2019



Günün Gelişmeleri:

Haftanın son işlem gününde, ABD ile Çin arasındaki artan ticaret iyimserliğinin ve art arda beş günlük yükselişinin ardından içerisinde görülen kar satışları ile birlikte Gümüş fiyatlarının gerilemeye devam ettiği takip edildi. Yaşanan gelişmeler ile gün sonunda, Gümüş'ün art arda ikinci gününde de kayıplarını sürdürdüğü izlendi.

Teknik Analiz:

Teknik olarak incelediğimizde, Gümüş'ün 17,74 Dolar seviyesinde belirleyici olmaya devam ettiği gözlemlendi. 17,90 direnç seviyesinin altında kaldığı sürece gelebilecek satışlar ile aşağı yönlü eğilimin devam etmesi durumunda 17,60, 17,40 ve 17,25 takip edilmesi gereken önemli destek seviyeleridir. Gelebilecek olası alımlar ile Gümüş'teki eğilimin yukarı yönlü hareketinde ise 17,90, 18,00 ve 18,20 direnç seviyeleri takip edilmelidir.

TEKNİK SEVİYELER	USD/TRY	EUR/TRY	EUR/USD	ALTIN	GBP/USD	USD/JPY	PETROL	GÜMÜŞ
DİRENÇ 3	6,0010	6,7350	1,1280	1523	1,3340	110,00	63,10	18,30
DİRENÇ 2	5,9780	6,7050	1,1240	1519	1,3250	109,70	62,60	18,10
DİRENÇ 1	5,9670	6,6820	1,1200	1515	1,3200	109,50	62,00	17,90
PİVOT	5,9480	6,6580	1,1160	1511	1,3120	109,30	61,60	17,80
DESTEK 1	5,9370	6,6330	1,1140	1505	1,3030	109,10	61,10	17,60
DESTEK 2	5,9180	6,6000	1,1100	1500	1,2920	108,90	60,80	17,50
DESTEK 3	5,8970	6,5880	1,1060	1495	1,2850	108,70	60,30	17,35

EKONOMİK TAKVİM

ZAMAN	ÜLKE	ÖNEM	VERİ	BEKLENTİ	ÖNCEKİ	PERİYOT
10:00	Türkiye	**	Türkiye Ekonomik Güven Endeksi		91,30	Aralık
18:00	ABD	***	İkinci El Konut Satışları	1,5%	-1,7%	Aralık

AHLATCI YATIRIM ARAŞTIRMA DEPARTMANI TARAFINDAN HAZIRLANMIŞTIR.
BİZİ SEÇTİĞİNİZ İÇİN TEŞEKKÜRLER.

Hazırlayanlar;

Barış ÜRKÜN

Tonguç Erbaş

Araştırma Müdürü

Genel Müdür Yardımcısı

2019 3.Çeyrek Müşteri K/Z Dağılımı: %26.32 Karda / %73.68 Zararda



/ahlatciyatirim

www.ahlatciyatirim.com.tr

İSTANBUL / Genel Müdürlük Merkez Ofis

Ahlatcı Yatırım Menkul Değerler A.Ş.

Maslak Mh. Taşyoncası Sk. T4 A Blok, Kat: -1 NO: 256

34485 Sarıyer/İstanbul

Tel: 444 0 968 / 0850 450 00 66

Fax: +90 212 290 21 41

Whatsapp: +90 539 769 63 84

Mail: info@ahlatciyatirim.com.tr

Mersis No: 0010056453000026

ÇORUM / Şube

Ahlatcı Yatırım Menkul Değerler A.Ş.

Eğridere Çarşısı No: 17

Merkez/Çorum

Tel: +90 364 211 10 19

Fax: +90 212 290 21 41

Whatsapp: +90 539 769 63 84

Mail: info@ahlatciyatirim.com.tr