

הודעה לתקשורת

אתר: www.cbs.gov.il; דוא"ל: info@cbs.gov.il; פקס: 02-6521340

ירושלים, כב' באלול תשפ"ב
18 בספטמבר 2022
302/2022

חשבונות לאומיים: אומדן שני לרבעון השני של שנת 2022 - התוצר המקומי הגולמי עלה ב-6.8% בחישוב שנתי National Accounts: Second Estimation for the Second Quarter of 2022 In the Second Quarter of 2022 - GDP Increased at Annual Rate of 6.8%

הרבעון השני של שנת 2022 לעומת הרבעון הראשון של שנת 2022 (שינוי מנוכה עונתיות בחישוב שנתי¹):

- עלייה של 6.8% בתמ"ג
- עלייה של 5.0% בתמ"ג ללא מיסים נטו על היבוא
- עלייה של 8.8% בתמ"ג העסקי
- עלייה של 10.7% בהוצאה לצריכה פרטית (עלייה של 4.4% בצריכה הפרטית למעט מוצרים בני-קיימה)
- עלייה של 6.7% בהשקעות בנכסים קבועים
- עלייה של 4.4% בהוצאה לצריכה ציבורית
- עלייה של 12.9% ביצוא הסחורות והשירותים
- עלייה של 5.7% ביבוא הסחורות והשירותים

¹ שינויים בחישוב שנתי: $1 - \left(\frac{X_t}{X_{t-1}}\right)^4$ כאשר X היא סדרה רבעונית מנוכת עונתיות במחירי 2015, ו-t הוא הרבעון הנאמד. החישוב נועד להציג את השינוי בין תקופות בקנה מידה אחיד, ברמה שנתי לצורך ביצוע השוואות.

הרבעון השני של שנת 2022 לעומת הרבעון השני של שנת 2021 (שינוי מנוכה עונתיות):

- עלייה של 7.4% בתמ"ג
- עלייה של 7.2% בתמ"ג ללא מיסים נטו על היבוא
- עלייה של 8.9% בתמ"ג העסקי
- עלייה של 7.5% בהוצאה לצריכה פרטית (עלייה של 7.8% בצריכה הפרטית למעט מוצרים בני-קיימה)
- עלייה של 11.4% בהשקעות בנכסים קבועים
- עלייה של 0.2% בהוצאה לצריכה ציבורית
- עלייה של 11.4% בייצוא הסחורות והשירותים
- עלייה של 15.1% ביבוא הסחורות והשירותים

אומדן זה מבוסס על מקורות נתונים שחלקם אינם סופיים ושלמים, האומדן עשוי להתעדכן עם קבלת הנתונים הסופיים.

האומדן הבא שיתבסס על נתונים שלמים יותר יתפרסם ב-19.10.2022.

[מידע כללי על מדיניות העדכונים](#)

המקורות העומדים לרשות המשק (התוצר המקומי הגולמי והיבוא)

התוצר המקומי הגולמי, במחירים קבועים ולאחר ניכוי השפעת העונתיות, עלה ברבעון השני של שנת 2022 ב-6.8% לעומת הרבעון הקודם לאחר ירידה של 2.7% ברבעון הראשון של שנת 2022.

יש לציין כי החזרה לשגרת חיים רגילה ברבעון השני השפיעה על העלייה בתוצר המקומי הגולמי כך שענפי האירוח, ההסעדה, שירותי ההובלה האווירית ברכיב הצריכה הפרטית כמו גם שירותי התיירות הנכנסת ברכיב היצוא תרמו בצורה משמעותית לעליית התוצר ברבע זה.

התוצר המקומי הגולמי לנפש עלה ב-4.5% בחישוב שנתי.

במחצית הראשונה של השנה עלה התוצר המקומי הגולמי ב-4.8% בחישוב שנתי לעומת המחצית הקודמת, לאחר עלייה של 12.5% במחצית השנייה של שנת 2021 ועלייה של 6.2% במחצית הראשונה של שנת 2021.

להלן השינויים בתוצר המקומי הגולמי במחירים קבועים (באחוזים) לאחר ניכוי השפעת העונתיות בהשוואה לתקופות קודמות:

2022/2	2022/1	2021/4	2021/3	2021/2	2021/1	רבעון
1.7	-0.7	4.6	1.8	3.9	0.0	כל רבעון לעומת קודמו בחישוב רבעוני
6.8	-2.7	19.6	7.2	16.5	-0.1	כל רבעון לעומת קודמו בחישוב שנתי
7.4	9.8	10.5	8.1	15.4	1.4	כל רבעון לעומת הרבעון המקביל אשתקד

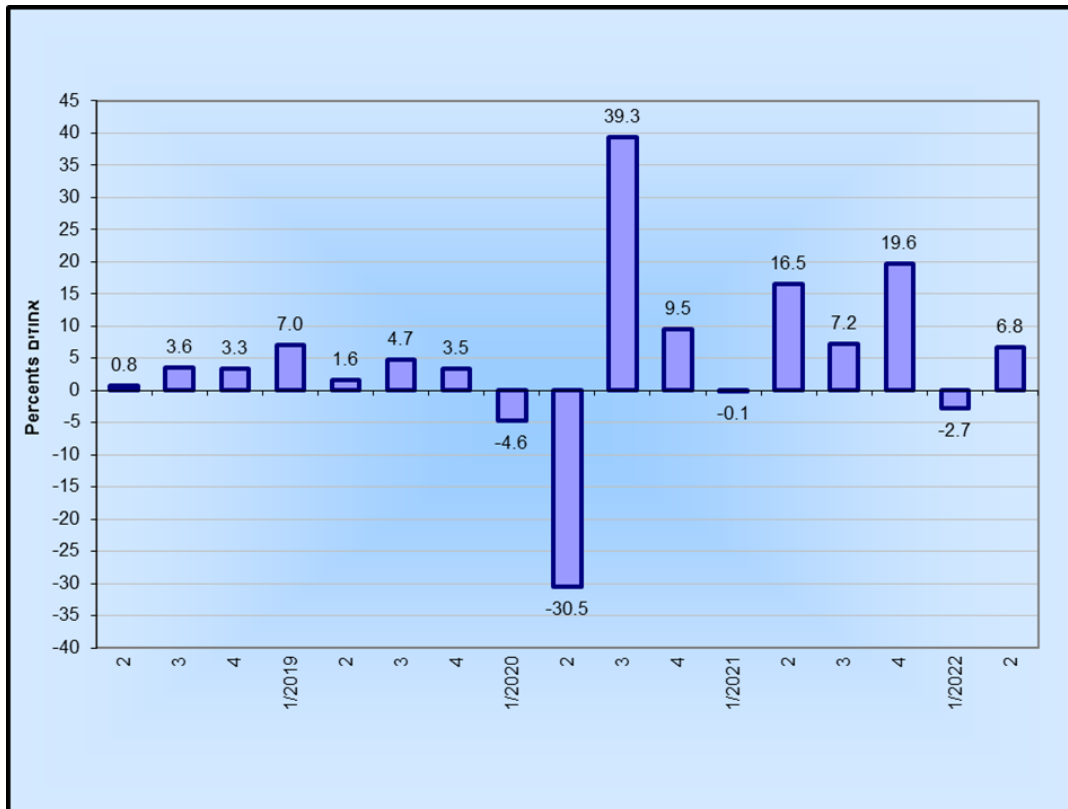
תוצר מקומי גולמי לנפש

תרשים 1 - נתונים מנוכי עונתיות, מיליארדי ש"ח



תוצר מקומי גולמי - מנוכי עונתיות

תרשים 2 - שינוי כמותי לעומת רבעון קודם בחישוב שנתי



להלן פירוט נוסף של האומדנים, לאחר ניכוי השפעת העונתיות בחישוב שנתי:

יבוא הסחורות והשירותים עלה ברבעון השני של השנה ב-5.7% בחישוב שנתי.

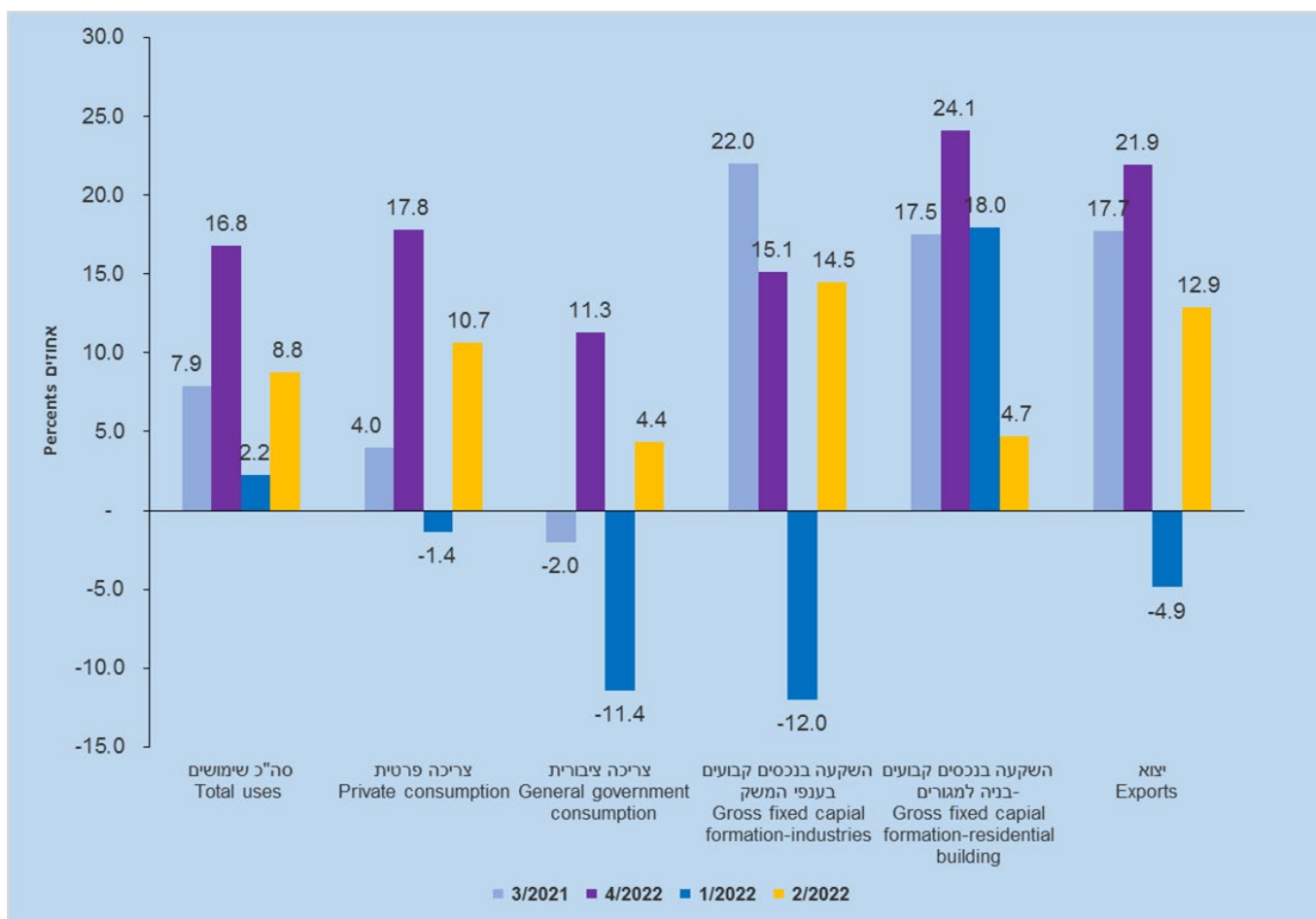
עלייה זו מבטאת עלייה של 14.1% ביבוא השירותים למעט שירותי התיירות, כאשר יבוא שירותי התיירות עלה ב-198.6% בחישוב שנתי (31.4% בחישוב רבעוני) כך שסך יבוא השירותים עלה ב-35.2% בחישוב שנתי (7.8% בחישוב רבעוני).

יבוא הסחורות האזרחיות עלה ב-1.3% ברבעון השני של שנת 2022.

סך המקורות שעמדו לרשות המשק מתוצר מקומי ומיבוא עלה ב-8.8% בחישוב שנתי, לאחר עלייה של 2.2% ברבעון הראשון של שנת 2022.

השימושים במקורות

תרשים 3 - השימושים במקורות (ההוצאות לצריכה, להשקעה וליצוא)
שינוי כמותי בחישוב שנתי, מנוכה עונתיות



ההוצאה לצריכה פרטית

ההוצאה לצריכה פרטית עלתה ב-10.7% בחישוב שנתי ברבעון השני של שנת 2022, כאשר ההוצאה לצריכה פרטית למעט מוצרים בני קיימה עלתה ב-4.4% בחישוב שנתי. הצריכה הפרטית לנפש עלתה ב-8.3% בחישוב שנתי ברבעון השני של שנת 2022 לעומת הרבעון הראשון של שנת 2022.

השינויים בהוצאה לצריכה הפרטית לנפש ברבעון השני של 2022 משקפים עלייה של 4.3% בצריכה פרטית שוטפת לנפש (ההוצאות למזון, משקאות וטבק, לשירותים אישיים, לדירור, לדלק וחשמל לאחזקת בית, ולמוצרי תעשייה לצריכה שוטפת).

ההוצאה למוצרים בני-קיימה למחצה לנפש (ההוצאה על הלבשה והנעלה, טקסטיל לבית, כלי עבודה ובית קטנים חשמליים, מוצרי בידור ופנאי וחפצים אישיים) ירדה ברבעון השני של 2022 ב-0.9% בחישוב שנתי, כאשר ההוצאה על הלבשה והנעלה עלתה ב-4.8%.

ההוצאה למוצרים בני-קיימה לנפש עלתה ב-19.2% בחישוב שנתי וההוצאות לכלי רכב לשימוש פרטי עלו ב-28.0% בחישוב שנתי (6.4% בחישוב רבעוני).

ההוצאה לצריכה ציבורית

ההוצאה לצריכה ציבורית עלתה ב-4.4% ברבעון השני של שנת 2022 בחישוב שנתי.

ההוצאה לצריכה האזרחית עלתה ב-6.4% בחישוב שנתי.

ההוצאה לצריכה ביטחונית ירדה ב-20.8% בחישוב שנתי (5.6% בחישוב רבעוני) ברבעון השני של שנת 2022.

ההשקעה בנכסים קבועים

ההשקעה בנכסים קבועים (ההשקעה בבתי מגורים והשקעות ענפי המשק בבנייה, בציוד וכלי תחבורה) עלתה ברבעון השני של 2022 ב-6.7% בחישוב שנתי.

העלייה בהשקעה בנכסים קבועים משקפת עלייה של 48.6% בחישוב שנתי בהשקעה בכלי תחבורה יבשתיים (10.4% בחישוב רבעוני).

ההשקעה במכונות וציוד אחר (לא כולל ציוד ICT - ציוד ענפי טכנולוגיות המידע והתקשורת) עלתה ב-6.6% בחישוב שנתי, וההשקעות בענפי ה-ICT עלו ב-7.2% בחישוב שנתי.

ההשקעה במוצרי קניין רוחני ירדה ב-8.5% בחישוב שנתי.

ההשקעה בבנייה למגורים עלתה ב-4.7% בחישוב שנתי וההשקעה בבנייה שלא למגורים ועבודות בנייה אחרות עלתה ב-32.5% בחישוב שנתי (7.3% בחישוב רבעוני).

יצוא הסחורות והשירותים

יצוא הסחורות והשירותים (למעט יהלומים וחברות הזנק) עלה ברבעון השני של 2022 ב-16.6% בחישוב שנתי.

יצוא השירותים עלה ב-20.6% בחישוב שנתי, כאשר יצוא השירותים האחרים שאינו כולל תיירות וחברות הזנק עלה ב-11.6% בחישוב שנתי ויצוא שירותי התיירות עלה בצורה משמעותית, אך עדין נמוך מרמת ייצוא שירותי התיירות בשנת 2019.

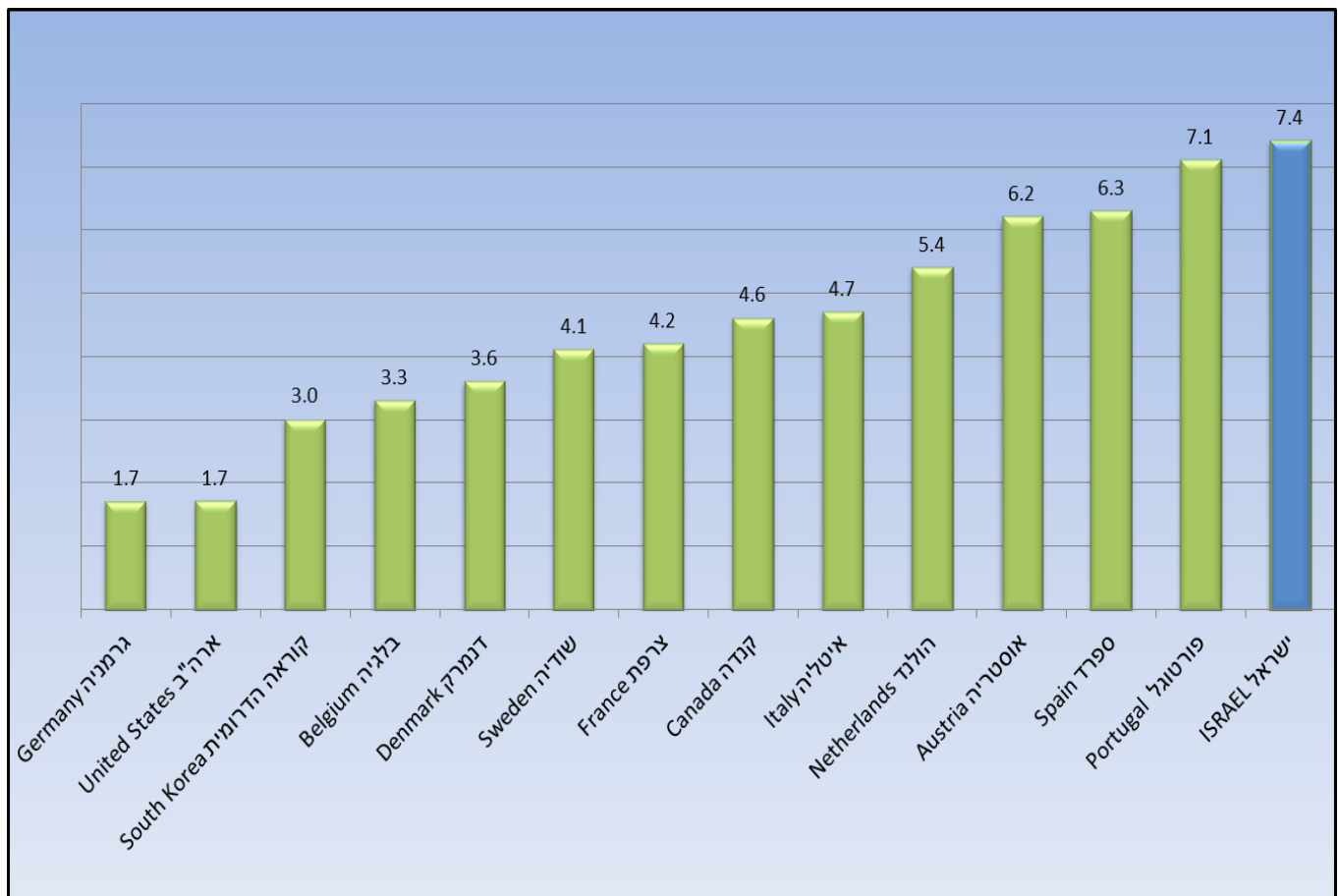
סך יצוא הסחורות מענפי התעשייה למעט יהלומים עלה ברבעון השני של שנת 2022 ב-5.0% בחישוב שנתי. בנוסף, חלו ירידות ביצוא היהלומים וביצוא חברות ההזנק, כך שסך כל יצוא הסחורות והשירותים עלה ב-12.9% בחישוב שנתי ברבעון השני של שנת 2022.

השוואה בין-לאומית

להלן השוואה בינלאומית של השינוי בתוצר המקומי הגולמי של הרבעון השני של שנת 2022 לעומת הרבעון השני של שנת 2021

תרשים 4 - תוצר מקומי גולמי ברבעון השני של 2022

שינוי כמותי באחוזים לעומת רבעון מקביל אשתקד



מקור: OECD, נכון ל-15.09.2022