



YURTIÇİNDE TCMB, AVRUPA'DA İSE ECB FAİZ KARARLARI BEKLENİYOR..

Türkiye ile Rusya arasında varılan mutabakat ve Milli Savunma Bakanlığı'nın yeni bir harekate gerek kalmadığı açıklaması sonrası dün TL varlıklarda bu gelişmelere ilişkin risklerdeki azalışla alıcılı hareketlerin gün boyu sürdüğü gözlemlendi. DolarTL'de 5.80 altında hareketlilik etkili olurken TCMB'nin bugünkü faiz kararı öncesi 5.75 seviyelerine kadar düşüş gösterdi. Borsa İstanbul'da gün boyu alıcılı seyir etkisini sürdürdü ve gün içinde 100.000 seviyesine yaklaşıldı. Akşam saatlerinde ise Trump'ın açıklamasıyla aynı zamanlarda ABD Hazine Bakanlığı, 14 Ekim'de Türkiye'ye getirilen yaptırımların resmen kaldırıldığını açıkladı. Bugün bu etkiyle TL varlıklardaki olumlu seyir devam edebilir.

Bugün TCMB'nin faiz kararı yurtiçi piyasaların bu hafta beklediği diğer önemli bir gündem maddesi olarak fiyatlamalara etki edecek. Geçen 2 haftada Suriye'nin kuzeyine başlatılan hareket ve ABD ile ilişkilerin gerilmesiyle CDS'te 400 üstü seviyeler ile 1 aylık DolarTL opsiyon oynaklığının %17'lere doğru tırmandığı gözlenmişti. Fakat hareketin başlamasından 1 hafta sonra önce ABD ve ardından Rusya ile güvenli gölgenin oluşturulması hususunda mutabakata varılması ile bahsettiğimiz CDS'te 370 altına geçiş ile kur oynaklığında %14'lere geri çekilme oluştu. Jeopolitik risklerdeki düşüşle birlikte enflasyonda Ekim ayında da gerçekleşecek baz etkisi TCMB'ye bir faiz indirimi olanağı daha sunuyor olacak. Bu açıdan bugün bir faiz indirim kararı gelmesi yüksek olasılık dahilinde değerlendirilmeli. Son gelişmelerle birlikte reel faizi gözetecek olan TCMB'nin önceki açıklamalarından da hareketle geçen 2 faiz kararına göre daha düşük düzeyde indirim kararı alabileceğini ve bu bağlamda 125-150 baz puan arasında bir sonucun ortaya çıkabileceğini söyleyebiliriz. Bu sonucun ise büyük ölçüde fiyatlandığını düşündüğümüzden kur fiyatlamasına önemli bir etki yaratmasını beklemiyoruz. Brexit'e dair artan umutlarla birlikte değer kazanan Sterlin etkisiyle geçen son 8 günün 7'sinde düşüş gösteren Dolar endeksinde dün değer kazanımının devam ettiği gözlemlendi. ABD-Çin ticaret gelişmelerine dair ortada somut bir sonuç bulunmazken Boris Johnson'ın AB ile vardığı yeni Brexit anlaşmasının parlamentoda onay alabilecek düzeye gelememesi ile sürecin iyice karmaşık hale gelmesi Sterlin'in değer kaybına ve karşılığında Dolar endeksinin değer kazanmasına yol açıyor.

ABD ve Çin arasında yürütülen ticaret müzakerelerine yönelik devam eden iyimserliğe rağmen Brexit belirsizliğinin daha karmaşık hale bürünerek sürmesi ve ekonomik aktivitedeki yavaşlamaya işaret eden bazı veriler, yurtdışı hisse senedi piyasalarının karışık bir seyir izlemesine neden oluyor. Bu nedenle dün ABD endekslerinin karışık bir seyir izlediği gözlemlendi.

Bugün yurtiçinde TCMB faiz kararı dışında Avrupa Merkez Bankası'nın (da faiz kararını takip edeceğiz. Beklenti faiz oranında bir değişiklik olmayacağı yönünde. Draghi ise yarın ECB başkanı olarak son kez basın toplantısı yapacak. Bu toplantıda daha önce olduğu gibi para politikası uygulamaları yanında maliye politikalarının da devrede olmasına yönelik ifadeler kullanması beklenebilir.



EUR/USD



Destekler:
1,1115 / 1,1100 / 1,1080
Dirençler:
1,1150 / 1,1165 / 1,1185



USD/TRY



Destekler:
5,7100 / 5,6800 / 5,6600
Dirençler:
5,7500 / 5,7800 / 5,8000



ALTIN

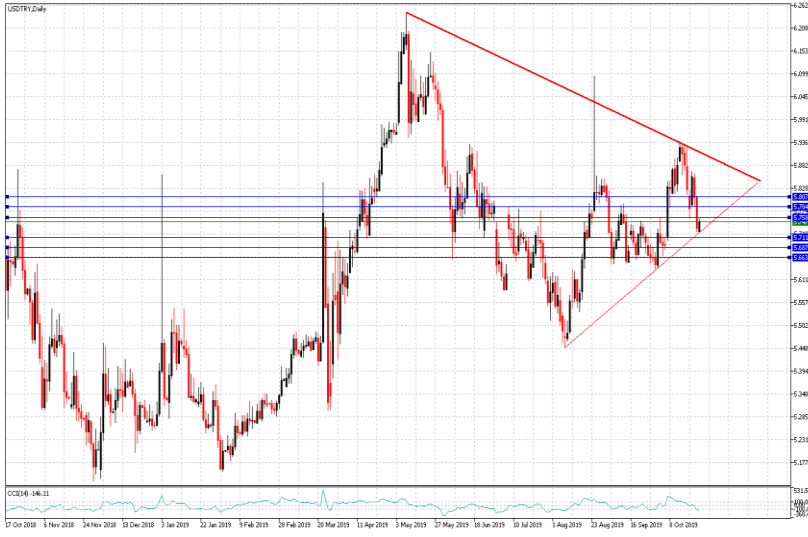


Destekler:
1487 / 1482 / 1476
Dirençler:
1496 / 1501 / 1506



USD/TRY

24 Ekim 2019



Teknik Analiz:

Teknik olarak incelediğimizde, Dolar'ın 5,73 seviyesinde belirleyici olmaya devam ettiği gözlemlendi. Gelebilecek satışlar ile birlikte kurdaki eğilimin aşağı yönlü hareketine devam etmesi durumunda ise 5,71, 5,68 ve 5,66 seviyeleri takip edilmesi gereken önemli destek seviyeleridir. Gelebilecek olası alımlar ile kurdaki eğilimin yukarı yönlü hareketinde ise 5,75, 5,78 ve 5,80 direnç seviyeleri takip edilebilir.

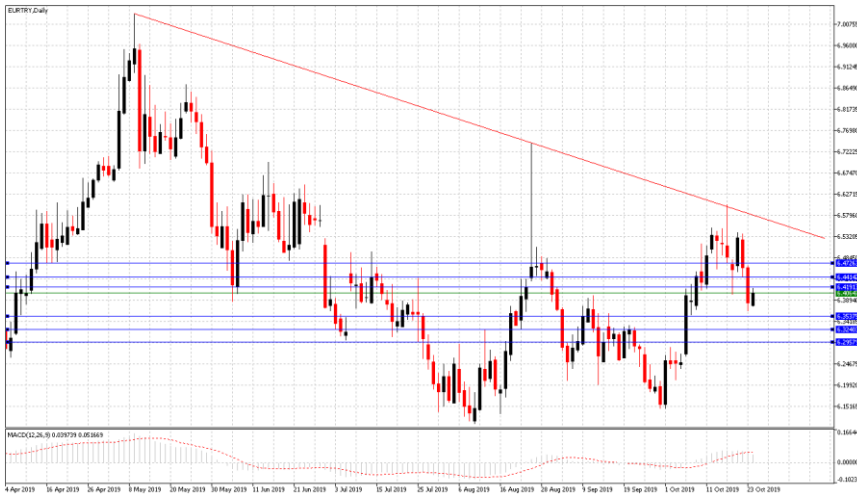
Günün Gelişmeleri:

Haftanın üçüncü işlem gününde yurtiçinde Türkiye İstatistik Kurumu ve Türkiye Cumhuriyet Merkez Bankası işbirliği ile açıklanan Ekim ayı Tüketici Güveni'nin beklentilerin üzerinde 57,0 olarak açıklanmasının sınırlı etkileri izlenirken, dün Soçi'de gerçekleştirilen Cumhurbaşkanı Erdoğan ile Rus Devlet Başkanı Putin görüşmesinin ardından alınan mutabakat kararı ve Milli Savunma Bakanlığı'nın Suriye'de yeni bir harekâta gerek kalmadığına yönelik gelen açıklamaları ile Türk varlıklarının değer kazanmaya devam ettiği görüldü. Gün içerisinde ABD'de sakin veri akışı devam ederken, ABD Başkanı Donald Trump'ın Beyaz Saray'dan, Türkiye'ye yönelik yaptırımların kaldırılması için talimat verdiğini bildirmesinin Türk Lirası üzerindeki olumlu etkileri takip edilirken gün sonunda, 5,81-5,72 seviyeleri arasında hareket eden Dolar'ın Türk Lirası karşısındaki kayıplarını haftanın dördüncü işlem gününe hızlandırdığı görüldü.



EUR/TRY

24 Ekim 2019



Teknik Analiz:

Teknik olarak incelediğimizde, kuru 6,38 seviyesinde belirleyici olmaya devam ettiği gözlemlendi. 6,4190 direnç seviyesinin altında kaldığı sürece aşağı doğru eğilimin devam etmesi durumunda sırası ile 6,35, 6,32 ve 6,2950 seviyeleri takip edilmesi gereken önemli destek seviyeleridir. Gelebilecek olası alımlar ile kurdaki eğilimin yukarı yönlü olmasında ise 6,4190, 6,44 ve 6,47 direnç seviyeleri takip edilebilir.

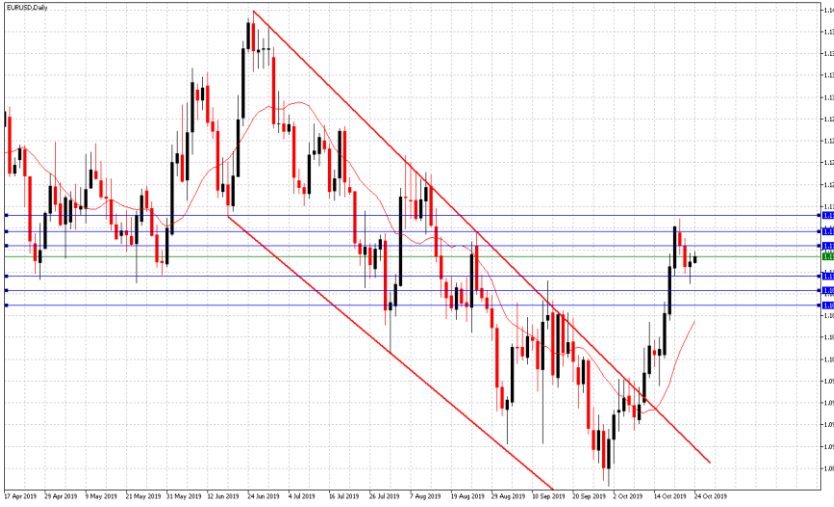
Günün Gelişmeleri:

Haftanın üçüncü işlem gününde, Euro Bölgesi'nde Ekim ayı Tüketici Güveni'nin beklentilerin altında -7,6 seviyesinde açıklanmasının kur üzerindeki sınırlı etkileri izlenirken, Avrupa Birliği Konseyi Başkanı Donald Tusk'un 3 gün içinde Avam Kamarası'ndan geçirmeyi amaçlayan önerenin reddedilmesinin ardından "Anlaşmazsız Brexit'i engellemek için 27 üye ülkenin İngiltere'nin uzatma talebini kabul etmesini isteyeceğim." açıklaması ile Brexit belirsizliğinin Euro üzerinde baskı oluşturmaya devam ettiği gözlemlendi. Gün içerisinde Türkiye'de Ekim ayı Tüketici Güveni'nin beklentilerin üzerinde 57,0 olarak açıklanmasının sınırlı etkileri izlenirken dün iki liderin ortak yaptığı basın toplantısının ardından Milli Savunma Bakanlığı'nın Suriye'de yeni bir harekâta gerek kalmadığına yönelik gelen açıklamaları ve akşam saatlerinde ABD Başkanı D. Trump'ın yaptırımların kaldırılması yönünde verdiği talimat ile Türk varlıklarının değer kazanmaya devam ettiği görüldü. Gün sonunda, Euro'nun Türk Lirası karşısındaki kayıplarını haftanın dördüncü işlem güne hızlandırdığı görüldü.



EUR/USD

24 Ekim 2019



Teknik Analiz:

Teknik olarak incelediğimizde, paritenin 1,1130 seviyesinde belirleyici olmaya devam ettiği gözlemlendi. 1,1115 destek seviyesinin üzerinde kalmaya devam etmesi durumunda sırası ile 1,1150, 1,1165 ve 1,1185 seviyeleri takip edilmesi gereken önemli direnç seviyeleridir. Paritenin aşağı yönlü harekete geçmesi durumunda ise 1,1115, 1,1100 ve 1,1080 destek seviyeleri takip edilebilir.

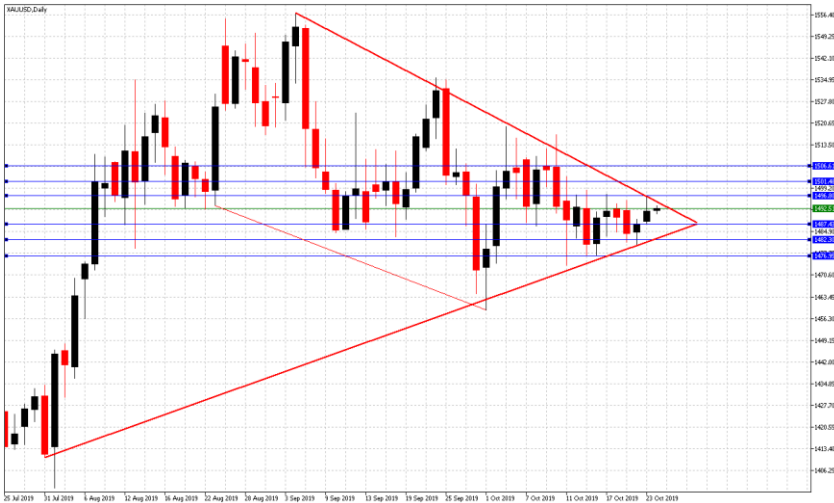
Günün Gelişmeleri:

Haftanın üçüncü işlem gününde, EUR/USD paritesinin 1,1140-1,1105 seviyeleri arasında hareket ettiği ve günü 1,1130 seviyesinde tamamladığı görüldü. Euro Bölgesi'nde Ekim ayı Tüketici Güveni'nin beklentilerin altında -7,6 olarak açıklanmasının kur üzerindeki sınırlı etkileri izlenirken, Avrupa Birliği Konseyi Başkanı Tusk'un, anlaşmasız Brexit'i önlemeye yönelik yaptığı açıklamalar ile artan belirsizliğin Euro üzerinde baskılara neden olduğu gözlemlendi. Gün içerisinde, ABD'de zayıf veri akışı devam ederken, ABD ile Çin arasındaki ticaret anlaşmasına yönelik olumlu açıklamalar sonrasında hala bir karar alınamamış olmasının kur üzerindeki etkileri izlendi. Gün sonunda artan belirsizlikler ile Euro'nun Dolar karşısındaki kazancını haftanın dördüncü işlem gününe hızlandırdığı izleniyor.



ONS ALTIN

24 Ekim 2019



Teknik Analiz:

Teknik olarak incelediğimizde, Ons Altın'ın 1491 Dolar seviyesinde belirleyici olmaya devam ettiği gözlemlendi. Gelebilecek alımlar ile Ons Altın'ın yukarı yönlü hareketine devam etmesi durumunda sırası ile 1496, 1501 ve 1506 seviyeleri takip edilmesi gereken önemli direnç seviyeleridir. Olası bir aşağı yönlü harekete geçiş durumunda ise 1487, 1482 ve 1476 destek seviyeleri kısa vadede takip edilebilir.

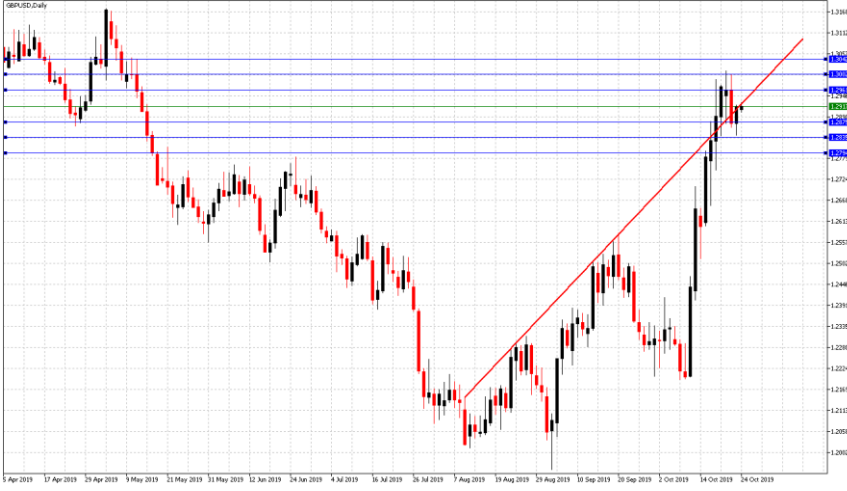
Günün Gelişmeleri:

Haftanın üçüncü işlem gününde, Ons Altın'ın fiyatlamalarda 1496-1487 seviye aralığında hareket ettiği gözlemlendi. Ons Altın devam eden Brexit kargaşası sonrası artan belirsizliğin neden olduğu risk iştahındaki azalma ile kazançlarını ikinci gününde de koruduğu gözlemlendi. ABD ile Çin arasındaki ticaret anlaşmasına yönelik olumlu açıklamalar sonrasında hala bir karar alınamamış olmasının da güvenli varlık taleplerini artırdığı gözlemlendi. Gün sonunda, ABD on yıllıklarında gözlenen sınırlı düşüş ile Ons Altın'ın kazançlarını haftanın üçüncü işlem dördüncü hızlandırdığı izlendi.



GBP/USD

24 Ekim 2019



Teknik Analiz:

Teknik olarak incelediğimizde, GBP/USD paritesinin 1,2915 seviyesinde belirleyici olmaya devam ettiği gözlemlendi. 1,2875 destek seviyesinin üzerinde kaldığı sürece gelebilecek alımlar ile paritedeki yukarı yönlü eğilimin devam etmesi durumunda 1,2960, 1,3000 ve 1,3040 takip edilmesi gereken önemli direnç seviyeleridir. Gelebilecek olası satışlar ile paritedeki eğilimin aşağı yönlü hareketinde ise 1,2875, 1,2835 ve 1,2800 destek seviyeleri takip edilmelidir.

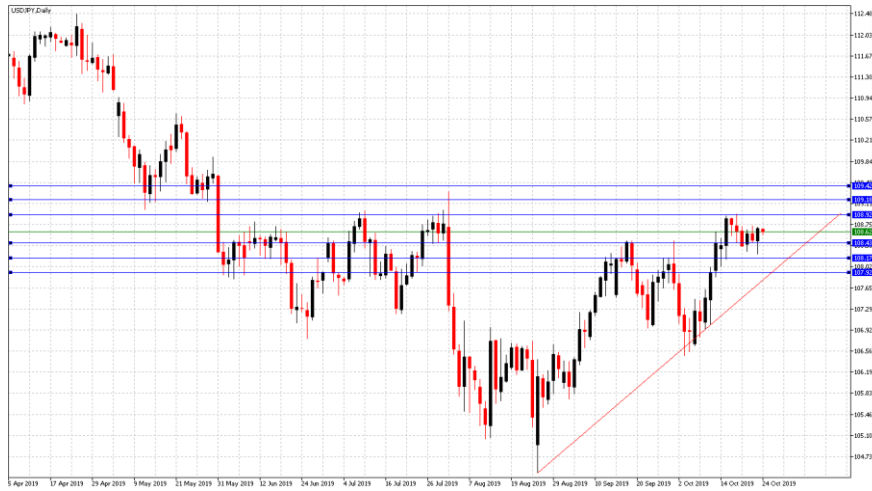
Günün Gelişmeleri:

Haftanın üçüncü işlem gününde Sterlin/Dolar paritesi, İngiltere Başkanı Boris Johnson'ın üç gün içinde Avam Kamarası'ndan geçirmeyi amaçlayan önerenin reddedilmesinin ardından Avrupa Birliği Konseyi Başkanı Donald Tusk'un anlaşmasız Brexit'i önlemeye yönelik yaptığı açıklamalar takip edilirken Brexit'in ertelenmesi doğrultusunda Başkan Johnson'ın erken seçime gidebileceği yönündeki haberlerin belirsizliği attığı gözlemlendi. ABD'de zayıf veri akışı devam ederken. ABD'nin Çin ile arasındaki ticaret anlaşmasına yönelik olumlu açıklamalar sonrasında hala bir karar alınamamış olmasının da parite üzerindeki sınırlı etkileri izlendi. Gün sonunda, artan belirsizlikler ile Sterlin'in Dolar karşısındaki kazançlarını haftanın dördüncü işlem gününe hızlandırdığı izleniyor.



USD/JPY

24 Ekim 2019



Teknik Analiz:

Teknik olarak incelediğimizde, USD/JPY paritesinin 108,68 seviyesinde belirleyici olmaya devam ettiği gözlemlendi. 108,43 destek seviyesinin üzerinde kaldığı sürece yukarı yönlü eğilimin devam etmesi durumunda sırası ile 108,92, 109,18 ve 109,42 seviyeleri takip edilmesi gereken önemli direnç seviyeleridir. Gelebilecek olası satışlar ile paritedeki eğilimin aşağı yönlü olması durumunda ise 108,43, 108,17 ve 107,92 destek seviyeleri takip edilebilir.

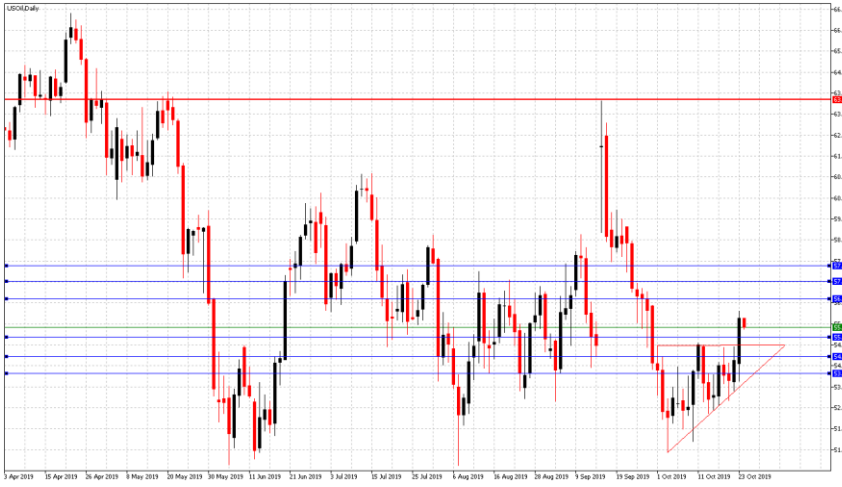
Günün Gelişmeleri:

Haftanın üçüncü işlem gününde ABD'de zayıf veri akışı devam ederken, ABD'nin Çin ile arasındaki ticaret anlaşmasına yönelik olumlu açıklamalar sonrasında hala bir karar alınamamış olmasının Dolar üzerindeki baskıları gözlemlendi. Gün içerisinde, İngiltere Parlamentosu'nun Başbakan Boris Johnson'ın Brexit'i hızlandırma girişimine engel olmasının ardından gündeme gelen erken seçim risklerinin artmasının Japon Yeni üzerindeki olumlu etkileri izlenirken, gün sonunda paritenin kazançlarını haftanın dördüncü işlem hızlandırdığı izleniyor.



PETROL WTI

24 Ekim 2019



Teknik Analiz:

Teknik olarak incelediğimizde, Ham Petrolün 55,76 Dolar seviyesinde belirleyici olmaya devam ettiği gözlemlendi. 55,10 destek seviyesinin üzerinde kaldığı sürece gelebilecek alımlar ile Ham Petroldeki yukarı yönlü eğilimin devam etmesi durumunda 55,45, 57,10 ve 57,60 takip edilmesi gereken önemli direnç seviyeleridir. Gelebilecek olası satışlar ile eğilimin aşağı yönlü hareketinde ise 55,10, 54,40 ve 53,80 destek seviyeleri takip edilmelidir.

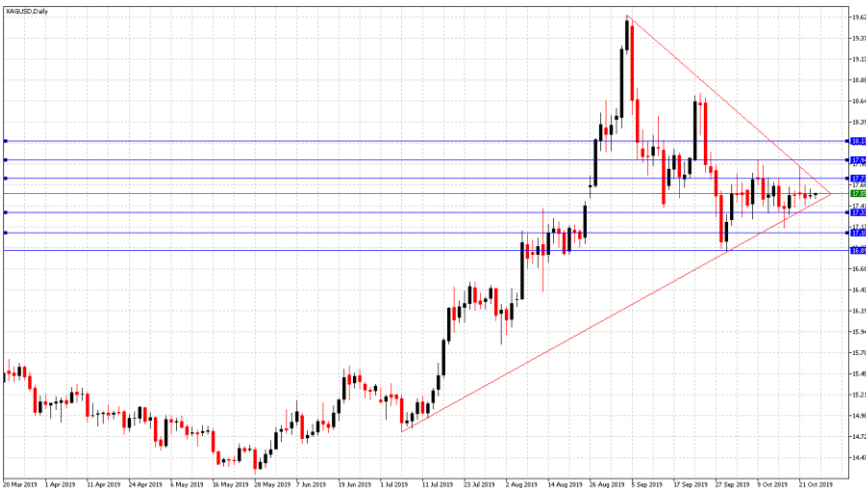
Günün Gelişmeleri:

Haftanın üçüncü işlem gününde, Ham Petrol'ün fiyatlamalarda 56,00-53,51 Dolar seviyeleri arasında hareket ettiği izlendi. Gün içerisinde, ABD' de Ham Petrol stoklarının sürpriz bir şekilde düşmesinin ardından OPEC ve müttefikleri tarafından daha fazla üretim kesintisi olacağı yönündeki haberin Ham Petrol fiyatları üzerindeki etkileri izlenirken gün sonunda gelen haberler doğrultusunda Ham Petrol kayıplarını haftanın dördüncü işlem gününe hızlandırdığı izlendi.



GÜMÜŞ

24 Ekim 2019



Teknik Analiz:

Teknik olarak incelediğimizde, Gümüş'ün 17,53 Dolar seviyesinde belirleyici olmaya devam ettiği gözlemlendi. 17,33 destek seviyesinin üzerinde kaldığı sürece gelebilecek alımlar ile yukarı yönlü eğilimin devam etmesi durumunda 17,73, 17,94 ve 18,17 takip edilmesi gereken önemli direnç seviyeleridir. Gelebilecek olası satışlar ile Gümüş'teki eğilimin aşağı yönlü hareketinde ise 17,33, 17,10 ve 16,90 destek seviyeleri takip edilmelidir.

Günün Gelişmeleri:

Haftanın üçüncü işlem gününde, gümüşün fiyatlamalarda 17,61-17,49 Dolar seviyeleri arasında hareket ettiği izlendi. Gün içerisinde, ABD'de zayıf veri akışı devam ederken, ABD ile Çin arasındaki ticaret anlaşmasına yönelik olumlu açıklamalar sonrasında hala bir karar alınamamış olmasının Dolar üzerindeki baskıları izlenirken gün sonunda, Gümüş'ün kayıplarını haftanın dördüncü işlem gününe taşıdığı izleniyor.

TEKNİK SEVİYELER	USD/TRY	EUR/TRY	EUR/USD	ALTIN	GBP/USD	USD/JPY	PETROL	GÜMÜŞ
DİRENÇ 3	5,8100	6,4800	1,1180	1506	1,3020	109,22	57,30	18,17
DİRENÇ 2	5,7900	6,4500	1,1160	1501	1,2980	109,08	56,80	17,94
DİRENÇ 1	5,7600	6,4260	1,1145	1496	1,2940	108,72	55,45	17,73
PİVOT	5,7480	6,4035	1,1125	1491	1,2892	108,54	55,10	17,55
DESTEK 1	5,7100	6,3600	1,1110	1487	1,2850	108,20	54,60	17,33
DESTEK 2	5,6900	6,3300	1,1095	1482	1,2820	107,95	54,00	17,10
DESTEK 3	5,6700	6,3050	1,1075	1476	1,2790	107,72	53,50	16,90

EKONOMİK TAKVİM

ZAMAN	ÜLKE	ÖNEM	VERİ	BEKLENTİ	ÖNCEKİ	PERİYOT
11:00	EUR	**	İmalat Satın Alma Müdürleri Endeksi (PMI)	46,10	45,7	Ekim
14:00	TRY	***	TCBM PPK Toplantısı Kararı	15,50%	16,50%	Ekim
15:30	ABD	***	Çekirdek Dayanıklı Mal Siparişleri	-0,20%	0,50%	Eylül

AHLATCI YATIRIM ARAŞTIRMA DEPARTMANI TARAFINDAN HAZIRLANMIŞTIR.
BİZİ SEÇTİĞİNİZ İÇİN TEŞEKKÜRLER.

Hazırlayanlar; Barış Ürkün
Araştırma Müdürü

2019 3.Çeyrek Müşteri K/Z Dağılımı: %26.32 Karda / %73.68 Zararda



/ahlatciyatirim

www.ahlatciyatirim.com.tr

İSTANBUL / Genel Müdürlük Merkez Ofis

Ahlatcı Yatırım Menkul Değerler A.Ş.
Maslak Mh. Taşyoncası Sk. T4 A Blok, Kat: -1 NO: 256
34485 Sarıyer/İstanbul
Tel: 444 0 968 / 0850 450 00 66
Fax: +90 212 290 21 41
Whatsapp: +90 539 769 63 84
Mail: info@ahlatciyatirim.com.tr

ÇORUM / Şube

Ahlatcı Yatırım Menkul Değerler A.Ş.
Eğridere Çarşısı No: 17
Merkez/Çorum
Tel: +90 364 211 10 19
Fax: +90 212 290 21 41
Whatsapp: +90 539 769 63 84
Mail: info@ahlatciyatirim.com.tr

Burada yer alan yatırım bilgi, yorum ve tavsiyeler yatırım danışmanlığı kapsamında değildir. Yatırım danışmanlığı hizmeti, yetkili kuruluşlar tarafından kişilerin risk ve getiri tercihleri dikkate alınarak kişiye özel sunulmaktadır. Burada yer alan yorum ve tavsiyeler ise genel niteliktedir. Bu tavsiyeler mali durumunuz ile risk ve getiri tercihlerinize uygun olmayabilir. Bu nedenle, sadece burada yer alan bilgilere dayanarak yatırım kararı verilmesi beklentilerinize uygun sonuçlar doğurmayabilir.