



TRUMP PETROLÜ KURTARABİLECEK mi?

Dünya genelinde korona virüse bağlı toplam vaka sayısı bir milyonu aştı. Sadece ABD'de toplam yeni vaka sayısı 244 bini aşarken İtalya'da yeni vaka sayısında bir önceki güne göre azalış eğilimi yeniden göze çarptı. İspanya'da ise durum İtalya'daki gerilemenin aksine daha vahim bir tablo görünümüne bürünmeye başladı. İspanya'da dün toplam 7947 yeni vaka bildirilirken hayatını kaybeden kişi sayısı 961 oldu. Türkiye'de ise toplam vaka sayısı 18.135'e ulaştı. Fakat artan test sayısı dikkat çekti. Vaka sayısı artışına rağmen test sayısına göre bakıldığında vaka sayısı artış hızı önceki güne göre düşüş kaydetti.

Fitch Ratings'in 2020 yılına ilişkin baz tahmini derin bir küresel resesyon yaşanacağı yönünde. Kredi derecelendirme kuruluşu Fitch Ratings, küresel ekonomik faaliyetlerin 2020 yılında yüzde 1.9 azalmasını bekliyor. Kuruma göre ABD ekonomisi bu yıl yüzde 3.3 daralacak. Euro Bölgesi'nde ise GSYİH yüzde 4.2 gerileyecek. İngiltere ekonomisi yüzde 3.9 küçülecek. Çin ekonomisinde ilk çeyrekte görülen bozulmanın ardından yaşanacak toparlanma küresel resesyonun etkisiyle sert bir şekilde kısıtlanacak. Dünyanın en büyük ikinci ekonomisi, kuruma göre yıllık yüzde 2'nin altında büyüyecek.

ABD'de işsizlik maaşına başvuruların sayısı 28 Mart'ta sona eren haftada virüs etkisiyle geçen haftaki rekorunu da ikiye katlayarak 6.6 milyona yükseldi. Beklenti başvuruların 3.7 milyon olmasıydı.

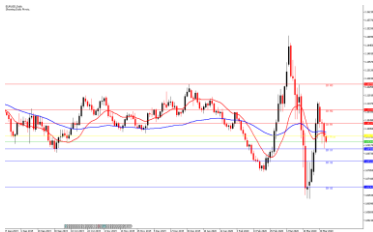
Borsa İstanbul'dan yapılan duyuruda BIST pay endekslerinden iki sıfır atılma planının ertelendiği belirtildi. Konuya ilişkin olarak yapılan açıklamada, içinde bulunulan olağanüstü koşullar ve değişen çalışma düzeni nedeniyle test süreçlerine yeterince katılım sağlanamadığı belirtilerek BISTECH Sistemi 2.11 versiyon geçişi ve BIST pay endekslerinden iki sıfır atılmasına ilişkin projelerin ertelenmesine karar verildiği ifade edildi.

ABD Başkanı Trump, twitter üzerinden yaptığı açıklamada Suudi Arabistan ve Rusya'nın petrol üretimini 10 milyon varil azaltmasını beklediğini söyledi. ABD Başkanı Donald Trump, Perşembe günü Suudi Arabistan Velihaht Prensi Muhammed Bin Selman ile telefonla yaptığı konuşmanın ardından, Suudi Arabistan ve Rusya'nın petrol üretimini yaklaşık 10 milyon varil düşürmelerini beklediğini söyledi. Petrol fiyatları Trump'ın "tweet"i sonrası % 35 yükseldi.

ABD'de endeksler korona virüsün yarattığı endişelere rağmen dün petrol fiyatlarındaki artışın etkisiyle yükselişlerle tamamladı. Dow Jones endeksi 400 puanın üzerinde değer kazandı ve yüzde 2,2 artışla 21.413,44 puana yükseldi. S&P 500 endeksi yüzde 2,3 artarak 2.526,47 puana ve Nasdaq endeksi yüzde 1,7 yükselişle 7.487,31 puana çıktı. Bu sabah ABD ve Avrupa vadeli %1 civarı ekside. Asya'da da endeksler %0,30-0,40 civarı düşüş yaşıyor. Bugün ABD'de tarım dışı istihdam ve bizde enflasyon günün en önemli verileri arasında olacak. Enflasyonda %0,55 aylık bazda artış beklentisi mevcut. Tarımdışı istihdamda ise 100bin azalış bekleniyor.



EUR/USD



Destekler:

1,0800 / 1,0760 / 1,0725

Dirençler:

1,0880 / 1,0910 / 1,0950



USD/TRY



Destekler:

6,6040 / 6,5820 / 6,5580

Dirençler:

6,6580 / 6,6770 / 6,7050



ALTIN



Destekler:

1604 / 1596 / 1588

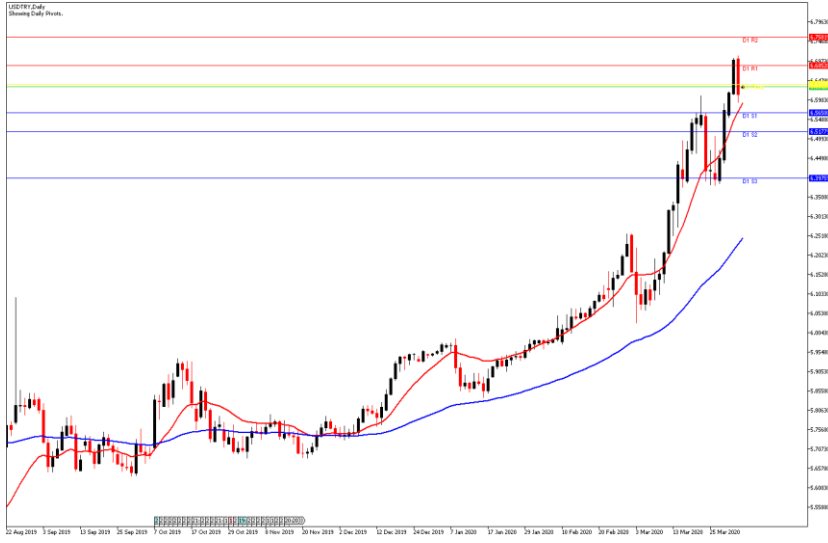
Dirençler:

1620 / 1628 / 1634



USD/TRY

03 Nisan 2020



Teknik Analiz:

Teknik olarak incelediğimizde, Dolar'ın 6,63 seviyesinde belirleyici olmaya devam ettiği gözlemlendi. Gelebilecek satışlar ile birlikte kurdaki eğilimin aşağı yönlü hareketine devam etmesi durumunda 6,60, 6,57 ve 6,54 seviyeleri takip edilmesi gereken önemli destek seviyeleridir. Gelebilecek olası alımlar ile kurdaki eğilimin yukarı yönlü hareketinde ise 6,65, 6,68 ve 6,72 direnç seviyeleri takip edilebilir.

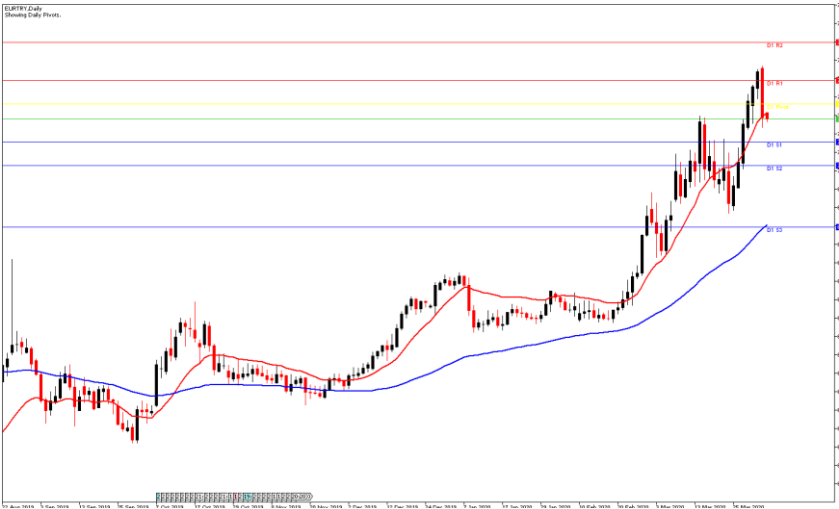
Günün Gelişmeleri:

Haftanın üçüncü işlem gününde İSO imalat PMI Endeksi Mart ayında 50 eşik seviyesinin altına gerileyerek 48,1 seviyesine geldi. ABD'de ise özel sektör istihdamı ayında 27 bin düşerken, ABD'de ISM imalat endeksi Mart'ta 49.1'e gerilediği takip edilmişti. Haftanın dördüncü işlem gününde yurt içerisinde zayıf ekonomik veri akışı devam ederken, ABD'de işsizlik maaşına başvuranların sayısı 28 Mart'ta sona eren haftada, geçen haftaki rekorunu da ikiye katlayarak 6.6 milyona yükseldi. Açıklanan fabrika siparişleri ise Şubat ayında değişim göstermedi. Gün içerisinde, Fed, koronavirüs salgınının ekonomik etkileriyle mücadele çerçevesinde, büyük bankaların bir yıl boyunca tutması gereken ek kaldıraç oranları hesaplamasında değişikliğe gittiğini duyurdu. Gün sonunda takip edilen gelişmeler ve açıklanan veriler ile birlikte kurun aşağı yönlü hareketini sürdürdüğü izlendi. Sağlık Bakanı Fahrettin Koca, Türkiye'deki vaka sayısının 18 bin 135'e yükseldiğini ve 356. ölümün meydana geldiğini açıkladı.



EUR/TRY

03 Nisan 2020



Teknik Analiz:

Teknik olarak incelediğimizde, çaprazın 7,19 seviyesinde belirleyici olmaya devam ettiği gözlemlendi. 7,21 direnç seviyesinin altında kaldığı sürece aşağı doğru eğilimin devam etmesi durumunda sırası ile 7,17, 7,14 ve 7,11 seviyeleri takip edilmesi gereken önemli destek seviyeleridir. Gelebilecek olası alımlar ile kurdaki eğilimin yukarı yönlü olmasında ise 7,21, 7,24 ve 7,27 direnç seviyeleri takip edilebilir.

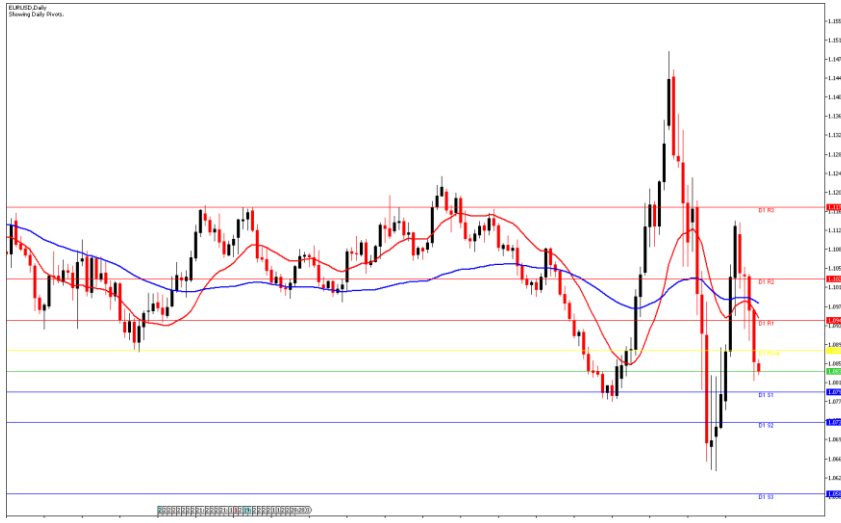
Günün Gelişmeleri:

Haftanın üçüncü işlem gününde İSO imalat PMI Endeksi Mart ayında 50 eşik seviyesinin altına gerileyerek 48,1 seviyesine gerilerken, Euro Bölgesi imalat PMI'ı 44.5 seviyesine geriledi. Açıklanan Euro Bölgesi işsizlik oranı verisi Ocak ayındaki yüzde 7,4 seviyesinden Şubat ayında yüzde 7,3'e inmişti. Haftanın dördüncü işlem gününde yurt içerisinde zayıf veri akışı devam ederken, Euro Bölgesi'nde ÜFE verisi Şubat ayında Ocak ayına kıyasla yüzde 0,6 azalırken, 2019'un Şubat ayına göre de yüzde 1,3 geriledi. Gün içerisinde, Avrupa Merkez Bankası, para politikası stratejisini Covid-19 nedeniyle 6 ay ertelediğini duyurdu. Takip edilen gelişmeler ve açıklanan veriler ile birlikte gün sonunda çaprazın aşağı yönlü hareketini sürdürdüğü izlendi. Sağlık Bakanı Fahrettin Koca, Türkiye'deki vaka sayısının 18 bin 135'e yükseldiğini ve 356. ölümün meydana geldiğini açıkladı.



EUR/USD

03 Nisan 2020



Teknik Analiz:

Teknik olarak incelediğimizde, paritenin 1,0840 seviyesinde belirleyici olmaya devam ettiği gözlemlendi. 1,0880 direnç seviyesinin altında kalmaya devam etmesi durumunda sırası ile 1,0800, 1,0760 ve 1,0720 seviyeleri takip edilmesi gereken önemli destek seviyeleridir. Paritenin yukarı yönlü harekete geçilmesi durumunda ise 1,0880, 1,0915 ve 1,0960 direnç seviyeleri takip edilebilir.

Günün Gelişmeleri:

Haftanın üçüncü işlem gününde, takip edilen Euro Bölgesi imalat PMI'ı 14. ayında, 49.2'lik seviyesinden 44.5'e gerilerken, Almanya'nın imalat PMI'ı ise 15. ayında üst üste daralmasını sürdürdü. ABD'de ise özel sektör istihdamı ayında 27 bin düşerken, ABD'de ISM imalat endeksi Mart'ta 49.1'e gerilediği takip edildi. Haftanın dördüncü işlem gününde ABD'de işsizlik maaşına başvuranların sayısı 28 Mart'ta sona eren haftada, geçen haftaki rekorunu da ikiye katlayarak 6.6 milyona yükselirken açıklanan fabrika siparişleri Şubat ayında değişim göstermedi. Euro Bölgesi'nde ÜFE verisi Şubat ayında Ocak ayına kıyasla yüzde 0,6 azalırken, 2019'un Şubat ayına göre de yüzde 1,3 geriledi. Gün içerisinde, Avrupa Merkez Bankası, para politikası stratejisini Kovid-19 nedeniyle 6 ay ertelediğini, Fed ise koronavirüs salgınının ekonomik etkileriyle mücadele çerçevesinde, büyük bankaların bir yıl boyunca tutması gereken ek kaldıraç oranları hesaplamasında değişikliğe gittiğini duyurdu. Takip edilen veriler ve açıklamalar ile birlikte gün sonunda paritenin kayıplarını dördüncü gününde de sürdürdüğü izlendi.



ONS ALTIN

03 Nisan 2020



Teknik Analiz:

Teknik olarak incelediğimizde, Ons Altın'ın 1612 Dolar seviyesinde belirleyici olmaya devam ettiği gözlemlendi. Artan talep ile Ons Altın'ın yukarı yönlü hareketine devam etmesi durumunda sırası ile 1620, 1628 ve 1634 seviyeleri takip edilmesi gereken önemli direnç seviyeleridir. Olası bir aşağı yönlü harekete geçiş durumunda ise 1604, 1596 ve 1588 destek seviyeleri kısa vadede takip edilebilir.

Günün Gelişmeleri:

Haftanın üçüncü işlem gününde ABD'de özel sektör istihdamı ayında 27 bin düşerken, ABD'de ISM imalat endeksi Mart'ta 49.1'e gerilediği takip edildi. Açıklanan veriler ile birlikte Çin ekonomisinin iyileşme işaretleri göstermesine karşın koronavirüs salgınının küresel büyüme için ciddi bir tehdit oluşturmaya devam etmesinin güvenli varlık talebini artırması ile Altın'ın yukarı yönlü hareketini sürdürdüğü takip edilmişti. Haftanın dördüncü işlem gününde ise ABD'de işsizlik maaşına başvuranların sayısı 28 Mart'ta sona eren haftada, geçen haftaki rekorunu da ikiye katlayarak 6.6 milyona yükselirken açıklanan fabrika siparişleri Şubat ayında değişim göstermedi. Gün içerisinde yatırımcıların koronavirüs pandemisinin yayılmakta olduğu bir ortamda, yatırımcıların güvenli liman niteliğindeki varlıklara yönelmesi ile birlikte Ons Altın'ın yukarı yönlü hareketini sürdürdüğü izlendi.



GBP/USD

03 Nisan 2020



Teknik Analiz:

Teknik olarak incelediğimizde, GBP/USD paritesinin 1,2380 seviyesinde belirleyici olmaya devam ettiği gözlemlendi. 1,2320 destek seviyesinin üzerinde kaldığı sürece gelebilecek alımlar ile paritedeki yukarı yönlü eğilimin devam etmesi durumunda 1,2440, 1,2500 ve 1,2560 takip edilmesi gereken önemli direnç seviyeleridir. Gelebilecek olası satışlar ile paritedeki eğilimin aşağı yönlü hareketinde ise 1,2320, 1,2250 ve 1,2190 destek seviyeleri takip edilmelidir

Günün Gelişmeleri:

Haftanın üçüncü işlem gününde Birleşik Krallık'ta imalat PMI Endeksi Mart ayında 50 eşik seviyesinin altına gerileyerek 47,8 seviyesine geldi. ABD'de ise özel sektör istihdamı ayında 27 bin düşerken, ABD'de ISM imalat endeksi Mart'ta 49.1 seviyesine gerilemişti. Haftanın dördüncü işlem gününde İngiltere'de zayıf ekonomik veri akışı devam ederken, ABD'de işsizlik maaşına başvuruların sayısı 28 Mart'ta sona eren haftada, geçen haftaki rekorunu da ikiye katlayarak 6.6 milyona yükseldi. Gün içerisinde, küresel piyasalarda yayılmakta olan virüse ait endişeler artarak devam ederken, takip edilen gelişmeler ve açıklamalar ile birlikte gün sonunda GBP/USD yatay hareketini sürdürdüğü izlendi.



USD/JPY

03 Nisan 2020



Teknik Analiz:

Teknik olarak incelediğimizde, USD/JPY paritesinin 107,90 seviyesinde belirleyici olmaya devam ettiği gözlemlendi. 107,60 destek seviyesinin üzerinde kaldığı sürece yukarı yönlü eğilimin devam etmesi durumunda sırası ile 108,20, 108,50 ve 108,80 seviyeleri takip edilmesi gereken önemli direnç seviyeleridir. Gelebilecek olası alımlar ile paritedeki eğilimin yukarı yönlü olması durumunda ise 107,60, 107,30 ve 107,00 destek seviyeleri takip edilebilir.

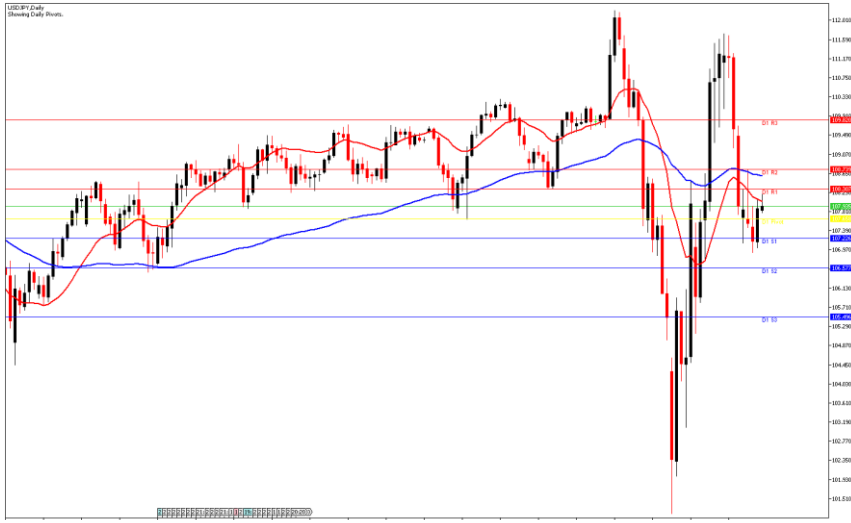
Günün Gelişmeleri:

Haftanın üçüncü işlem gününde Japonya'da Tankan Büyük İmalatçılar ve İmalat Dışı Endekslerinde düşüşler gözlemlendi. ABD'de ise özel sektör istihdamı ayında 27 bin düşerken, ABD'de ISM imalat endeksi Mart ayında 49.1 seviyesine geriledi. Haftanın dördüncü işlem gününde Japonya'da zayıf ekonomik veri akışı devam ederken, ABD'de işsizlik maaşına başvuruların sayısı 28 Mart'ta sona eren haftada, geçen haftaki rekorunu da ikiye katlayarak 6.6 milyona yükseldi. Gün içerisinde, küresel piyasalarda yayılmakta olan virüsün yıkıcı etkileri devam ederken, gün sonunda takip edilen gelişmeler ve artan güvenli varlık talebi ile birlikte USD/JPY paritesinin yukarı yönlü hareketini sürdürdüğü takip edildi.



PETROL WTI

03 Nisan 2020



Teknik Analiz:

Teknik olarak incelediğimizde, Ham Petrolün 22,90 Dolar seviyesinde belirleyici olmaya devam ettiği gözlemlendi. 23,70 direnç seviyesinin altında kaldığı sürece gelebilecek satışlar ile Ham Petrol'deki aşağı yönlü eğilimin devam etmesi durumunda 22,10, 21,30 ve 20,50 takip edilmesi gereken önemli destek seviyeleridir. Gelebilecek olası alımlar ile eğilimin yukarı yönlü hareketinde ise 23,70, 24,50 ve 25,20 direnç seviyeleri takip edilebilir.

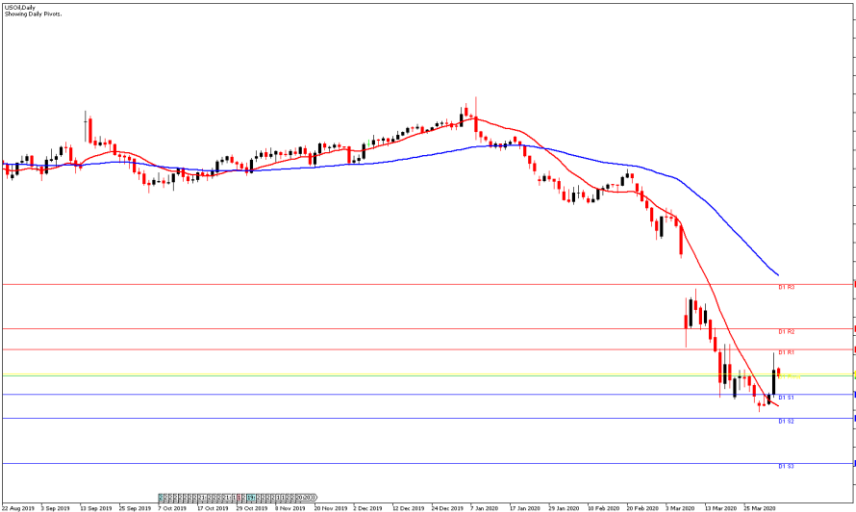
Günün Gelişmeleri:

Haftanın üçüncü işlem gününde ise Rusya ve ABD enerji bakanları petrol piyasalarındaki durumu görüşerek "mevcut zorluklara" karşı yapıcı önlemler alınması ve karşılıklı istişarelerin devam etmesi konusunu da ele aldıkları bildirmiş, Rus hükümet yetkilisi, Rusya'nın aşırı arz ortamında petrol üretimini artırmayı planlamadığını kaydetmişti. Haftanın dördüncü işlem gününde ABD'nin ticari ham petrol stokları geçen hafta bir önceki haftaya kıyasla 13,8 milyon varil artarken, gün içerisinde, ABD Başkanı Trump'ın Suudi Arabistan ve Rusya'nın üretimi düşüreceğine ilişkin yaptığı açıklama sonrası çok sert yükseldiği gözlemlendi. Suudi Arabistan ise OPEC ve Rusya önderliğindeki bazı OPEC dışı petrol üreticisi ülkeler arasında adil bir anlaşma sağlanması için acil toplantı çağrısı yaptığı takip edildi.



GÜMÜŞ

03 Nisan 2020



Teknik Analiz:

Teknik olarak incelediğimizde, Gümüş'ün 14,40 Dolar seviyesinde belirleyici olmaya devam ettiği gözlemlendi. 14,65 direnç seviyesinin altında kaldığı sürece gelebilecek satışlar ile aşağı yönlü eğilimin devam etmesi durumunda 14,15, 13,90 ve 13,60 takip edilmesi gereken önemli destek seviyeleridir. Gelebilecek olası alımlar ile eğilimin yukarı yönlü hareketinde ise 14,65, 14,90 ve 15,20 direnç seviyeleri takip edilmelidir.

Günün Gelişmeleri:

Haftanın üçüncü işlem gününde ise ABD'de takip edilen özel sektör istihdam ve ISM imalat PMI endeksi ve Çin ekonomisinin iyileşme işaretleri göstermesine karşın koronavirüs salgınının küresel büyüme için ciddi bir tehdit oluşturmaya devam etmesinin güvenli varlık talebini artırması ile Gümüş'ün yukarı yönlü hareketi izlenmişti. Haftanın dördüncü işlem gününde ise açıklanan ABD verileri sonrası Dolar'ın baskı altında kalması ile Gümüş'ünde Altın'a benzer olarak yukarı yönlü hareketini sürdürdüğü takip edildi.

TEKNİK SEVİYELER	USD/TRY	EUR/TRY	EUR/USD	ALTIN	GBP/USD	USD/JPY	PETROL	GÜMÜŞ
DİRENÇ 3								
DİRENÇ 2								
DİRENÇ 1								
PİVOT								
DESTEK 1								
DESTEK 2								
DESTEK 3								

EKONOMİK TAKVİM

ZAMAN	ÜLKE	ÖNEM	VERİ	BEKLENTİ	ÖNCEKİ	PERİYOT
10:00	Türkiye	***	TÜFE	11,85%	12,37%	Mart
11:00	Euro Bölgesi	***	Hizmet ve Bileşik PMI Endeksleri			Mart
11:30	İngiltere	***	Hizmet ve Bileşik PMI Endeksleri			Mart
12:00	Euro Bölgesi	**	Perakende Satışlar	0,1%	0,6%	Şubat
15:30	ABD	***	Tarım Dışı İstihdam	-100K	273K	Mart
15:30	ABD	***	İşsizlik Oranı	3,8%	3,5%	Mart

AHLATCI YATIRIM ARAŞTIRMA DEPARTMANI TARAFINDAN HAZIRLANMIŞTIR.
BİZİ SEÇTİĞİNİZ İÇİN TEŞEKKÜRLER.

Hazırlayanlar;

Barış ÜRKÜN

Tonguç Erbaş

Araştırma Müdürü

Genel Müdür Yardımcısı

2019 4.Çeyrek Müşteri K/Z Dağılımı: %38.24 Karda / %61.76 Zararda



/ahlatciyatirim

www.ahlatciyatirim.com.tr

İSTANBUL / Genel Müdürlük Merkez Ofis

Ahlatcı Yatırım Menkul Değerler A.Ş.

Maslak Mh. Taşyoncası Sk. T4 A Blok, Kat: -1 NO: 256

34485 Sarıyer/İstanbul

Tel: 444 0 968 / 0850 450 00 66

Fax: +90 212 290 21 41

Whatsapp: +90 539 769 63 84

Mail: info@ahlatciyatirim.com.tr

Mersis No: 0010056453000026

ÇORUM / Şube

Ahlatcı Yatırım Menkul Değerler A.Ş.

Eğridere Çarşısı No: 17

Merkez/Çorum

Tel: +90 364 211 10 19

Fax: +90 212 290 21 41

Whatsapp: +90 539 769 63 84

Mail: info@ahlatciyatirim.com.tr