

21 Aralık 2021

## Forex Günlük Bülten: Dolar/Lira %39 Değer Kaybetti

### Cumhurbaşkanı açıklamaları sonrasında Dolar/Lira 12,50'ye Geriledi.

#### TÜRKİYE

Cumhurbaşkanı Tayyip Erdoğan, bankada TL mevduatı olarak parası bulunan vatandaşların kur endişesini ortadan kaldıracak yeni araçların devreye alınacağını duyurdu. Dolar ve Euro kuru %30'dan fazla değer [kaybetti](#).

Bankacılık Düzenleme ve Denetleme Kurumu (BDDK), görsel ve basılı yayın organları ile sosyal medya hesapları üzerinden kur hareketlerindeki olumlu seyri manipüle etmeye yönelik girişimlerde bulunan kişiler hakkında Cumhuriyet Başsavcılığına suç duyurusunda bulunulacağını [bildirdi](#).

Türkiye Cumhuriyet Merkez Bankası'nın (TCMB) alım-satımına konu olan dövizleri yeniden düzenleyen tebliği Resmi Gazete'de [yayımlandı](#).

Türkiye Cumhuriyet Merkez Bankası, geçen hafta gösterge faiz oranını 100 baz puan düşürmesinin ardından Türk Lirası zorunlu karşılıklara uygulanan faiz/nema oranını da teknik bir düzenlemeyle aynı seviyede indirdi. TCMB'nin yüzde 9,50'den yüzde 8,50'ye çekilen faiz oranı 17 Aralık'tan itibaren geçerli [olacak](#).

Yenilenebilir enerji üretiminin teşvik edilmesi için muafiyet sınırı olarak öngörülen, meskenlerin çatı ve cephesine kurulan güneş enerjisi santrallerinin kurulu gücünün 10 kilovat olması şartı, 20 kilovata [çıkartılacak](#).

İsrail, Omikron varyantı nedeniyle aralarında Türkiye, ABD ve Almanya'nın da bulunduğu 10 ülkeyi seyahat yasağı listesine [ekledi](#).

#### ABD

ABD'li Demokrat Senatör Joe Manchin Pazartesi günü yaptığı açıklamada, Beyaz Saray personelinin, Başkan Joe Biden'ın sosyal ve iklim politikası planını alenen reddetme kararına yol açan "affedilemez" şeyler yaptığını [söyledi](#).

Birleşmiş Milletler Ticaret ve Kalkınma Konferansı (UNCTAD), küresel mal ticaretinin, tedarik zinciri kesintileri, üretim için ara mal kıtlığı ve artan Kovid-19 vakalarının etkisiyle yılın üçüncü çeyreğinde 2020'nin aynı çeyreğine göre yüzde 0,8 düştüğünü [bildirdi](#).

Dünya Sağlık Örgütü (DSÖ) Genel Direktörü Tedros Adhanom Ghebreyesus, Kovid-19'un Güney Afrika'da ortaya çıkan Omicron mutasyonunun Delta mutasyonundan daha hızlı yayıldığını [açıkladı](#).

#### AVRUPA

Avrupa'da Noel öncesi Omikron önlemleri artırılıyor Ülkeler vaka sayılarındaki artış ve Omikron varyantının hızlı yayılması nedeniyle Noel tatili öncesi çeşitli önlemleri yeniden devreye [alıyor](#).

Almanya Merkez Bankası (Bundesbank) Başkanlığına kurumun içinde uzun bir çalışma tecrübesine sahip Joachim Nagel [getiriliyor](#).

Bundesbank raporuna göre Avrupa'nın en büyük ekonomisi olan Almanya'da büyüme, artan koronavirüs vakalarının yeni önlemleri gündeme getirmesiyle bu çeyrekte [daralabilir](#).

İsviçre'de Davos'ta yapılacak Dünya Ekonomik Forumu iptal [edildi](#).

#### İNGİLTERE

İngiltere'de son dönemde Kovid-19 vakalarının hızla artmasının ardından getirilen kısıtlamalardan etkilenen işletme sahipleri, hükümetten "acil mali destek" talep [ediyor](#).

YURTDIŞI PİYASALAR			
Amerika	Son	Günlük Değişim (%)	30 Günlük Fark (%)
Dow Jones	34.932,16	▼ -1,23	▼ -1,88
Nasdaq	14.980,94	▼ -1,24	▼ -6,70
S&P 500	4.568,02	▼ -1,14	▼ -2,77
Avrupa	Son	Günlük Değişim (%)	30 Günlük Fark (%)
DAX	15.239,67	▼ -1,88	▼ -5,69
İngiltere FTSE100	7.198,03	▼ -0,99	▼ -0,35
Fransa CAC 40	6.870,10	▼ -0,82	▼ -3,41
Asya	Son	Günlük Değişim (%)	30 Günlük Fark (%)
Shangai Comp.	3.623,04	▲ 0,82	▲ 1,76
Hang Seng (Hong Kong)	22.934,08	▲ 0,83	▼ -8,45
Tokyo NIKKEI 225	28.517,59	▲ 2,08	▼ -4,13

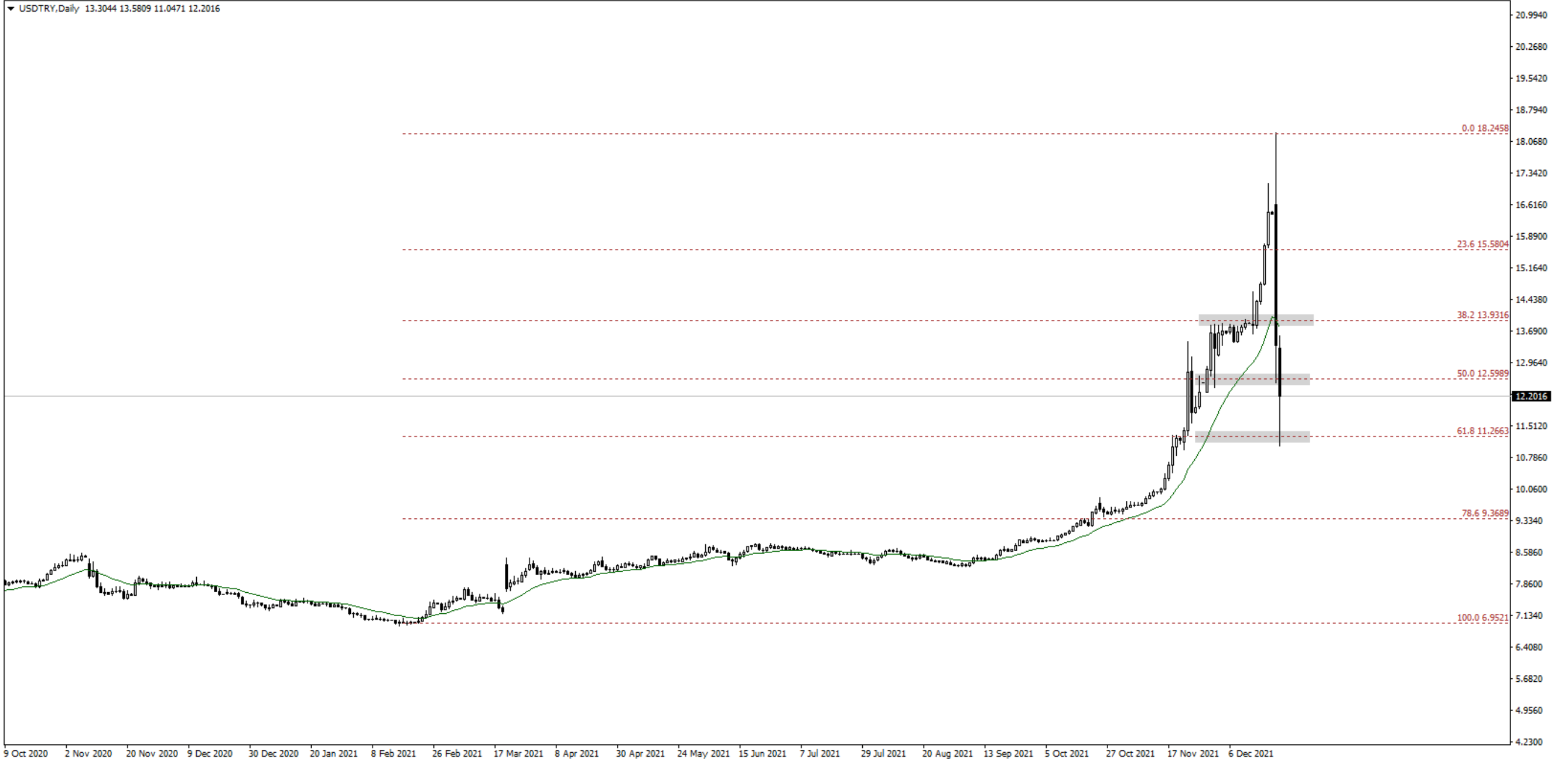
Döviz Piyasası	Son	Günlük Değişim (%)	30 Günlük Fark (%)
USDTRY	12,26	▼ -8,80	▲ 8,78
EURTRY	13,84	▼ -8,75	▲ 9,71
GBPTRY	16,15	▼ -12,64	▲ 6,82
EURUSD	1,13	▼ -0,01	▼ -0,05
USDJPY	113,75	▲ 0,07	▼ -0,14
GBPUSD	1,32	▲ 0,08	▼ -1,73
Emtialar	Son	Günlük Değişim (%)	30 Günlük Fark (%)
Ons Altın	1.791,38	▲ 0,15	▼ -2,95
Gram Altın	706,23	▼ -8,65	▲ 5,66
Gümüş	22,39	▲ 0,63	▼ -9,04
Brent Petrol	72,27	▲ 0,51	▼ -7,27
Doğalgaz	3,58	▼ -1,67	▼ -30,40
Bakır	4,32	▲ 0,67	▼ -1,20
Ekonomik Göstergeler	Son	Günlük Değişim (%)	30 Günlük Fark (%)
ABD 2 Yıllık	0,65	▲ 2,52	▲ 27,70
ABD 10 Yıllık	1,433	▲ 0,35	▼ -7,13
Türkiye 2 Yıllık	24,99	▲ 9,10	▲ 33,59
Türkiye 10 Yıllık	22,48	▲ 1,55	▲ 10,01
Almanya 2 Yıllık	-0,729	▲ 1,39	▼ -5,69
Almanya 10 Yıllık	-0,365	▼ -3,44	▲ 7,04

## USD/TRY

Dolar/Lira paritesinde, düzeltme seviyeleri olarak takip edilen Fibo 61.8 bölgesinde tepki alımları izleniyor. Yukarı alanda ilk direnç olarak izlenen 12.60 seviyesinin aşılması durumunda 13.50 / 13.90 bandında doğru alımlar hız kazanabilir. Aşağı alanda 11.25 destek bölgesinin ihlali durumunda 10.80 / 10.00 bölgesine doğru geri çekilme devam edebilir.

Dirençler: 12.60 / 13.50 / 13.90

Destekler: 11.25 / 10.80 / 10.00



## EUR/USD

Euro Dolar paritesinde 1.1185 / 1.1383 yatay bandının alt bölgesine doğru geri çekilme devam ediyor. Paritede 1.1185 destek bölgesi üzerinde hareketin sürmesi durumunda 1.1300 / 1.1383 seviyelerine doğru tepki alımları görülebilir. Aşağı alanda 1.1185 ana destek bölgesinin ihlali durumunda ise 1.1105 seviyesine doğru geri çekilme hız kazanabilir.

Dirençler: 1.1300/ 1.1383 / 1.1456

Destekler: 1.1185 / 1.1105 / 1.0995

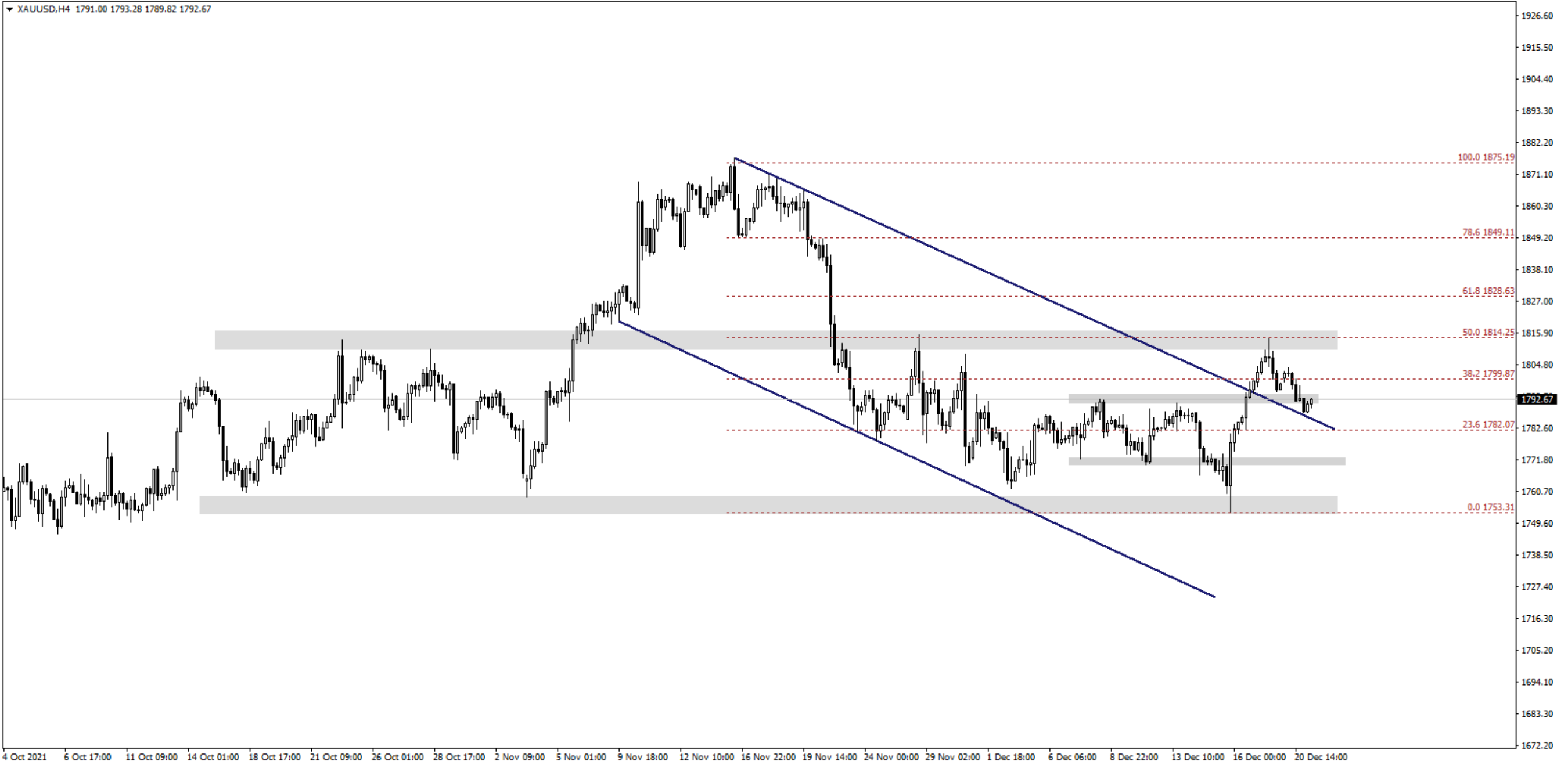


## ONS ALTIN

Ons altında, düşüş trendi bölgesine doğru geri dönüş hareketinin ardından tekrar yukarı yönde hareket izleniyor. Değerli metalde 1782 seviyesi üzerinde hareketin korunması durumunda yukarı alanda 1800 / 1815 bandında doğru tekrar yönelim görülebilir. Aşağı alanda 1782 destek bölgesinin ihlali durumunda satışlar ön plana geçmeye başlayabilir.

Dirençler: 1800 / 1815 / 1828

Destekler: 1782 / 1770 / 1760

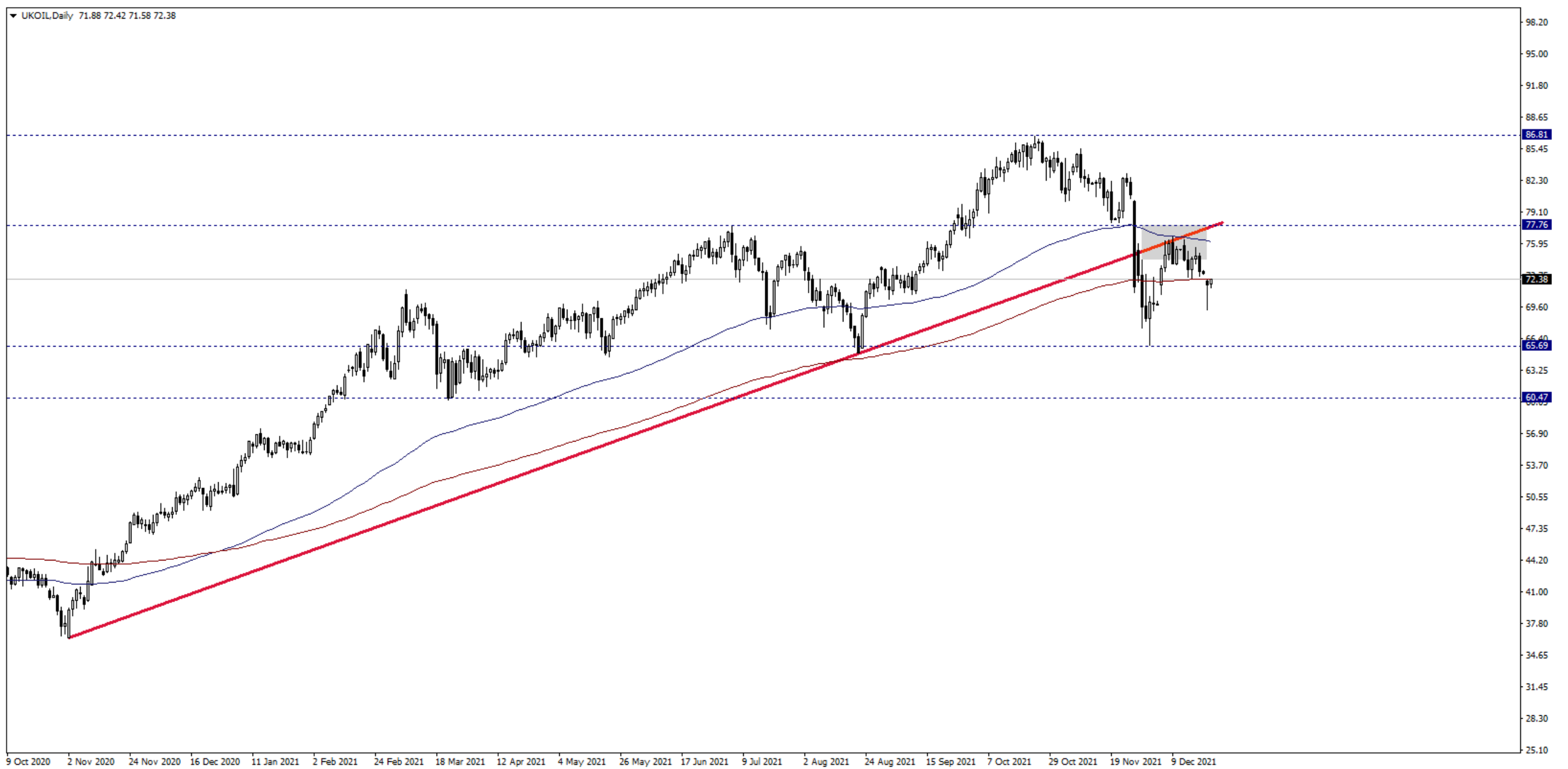


## BRENT

Brent petrolde, trend bölgesine doğru geri dönüş hareketinin ardından negatif görünüm devam ediyor. 200 günlük üssel ortalamının direnç konumuna geldiği petrolde 72.50 bölgesinin aşılması durumunda 73.60 / 75.40 bandında doğru toparlanma yaşanabilir. Bu bölge aşılmadıkça geri çekilmelerde aşağı alanda 70.00 / 67.40 destek bandı takip edilebilir.

Dirençler: 73.60 / 75.40 / 76.15

Destekler: 70.00 / 67.40 / 65.70

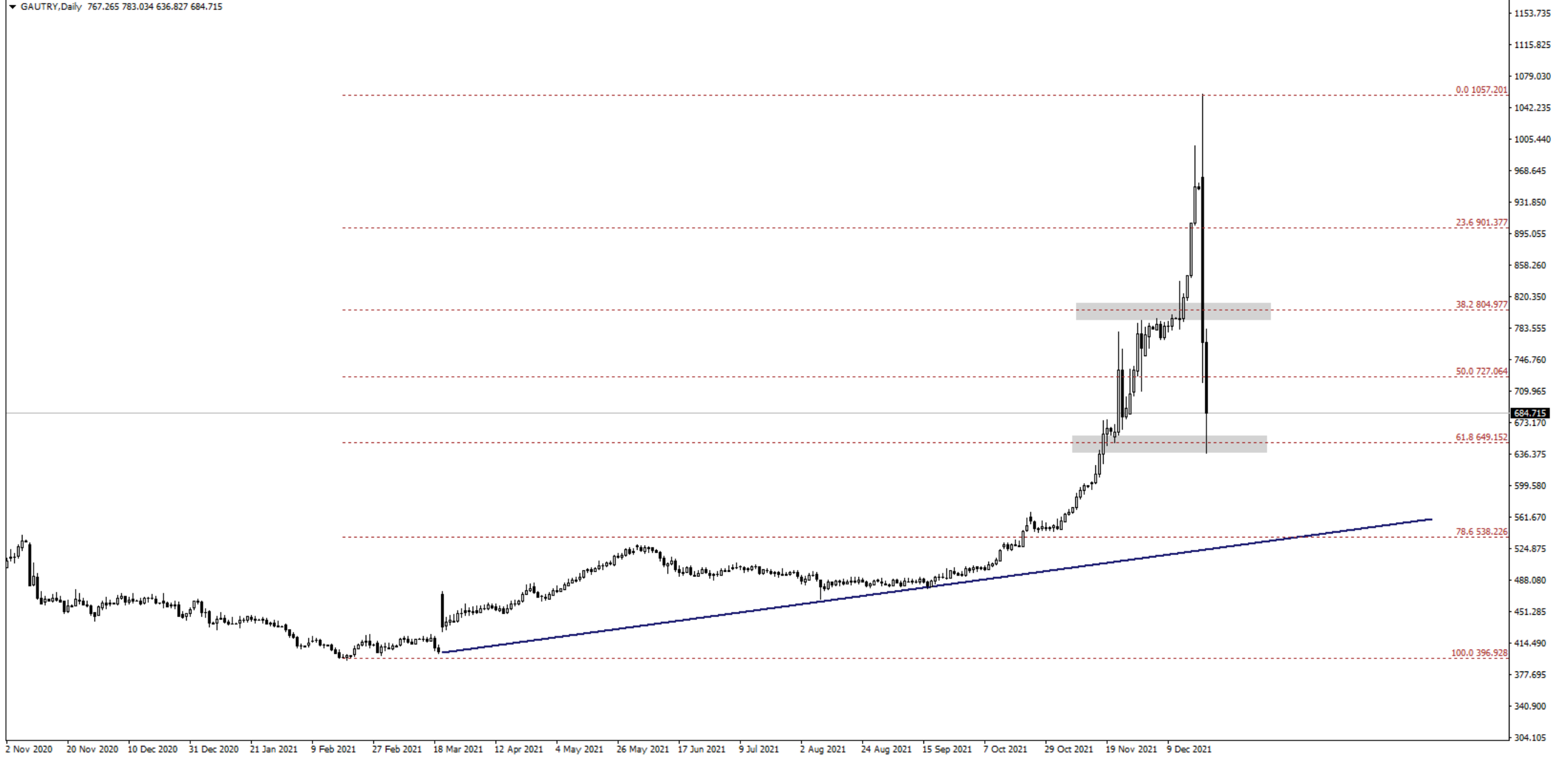


## Gram Altın

Gram altında, geri çekilme seviyeleri olarak takip edilen Fibo 61.8 bölgesinde yavaşlama izleniyor. 650 seviyesi üzerinde kalıcılığın izlenmesi durumunda 725 / 780 seviyelerine doğru tepki alımları izlenebilir. Aşağı alanda 650 bölgesinin tekrar ihlal edilmesi durumunda ise 600 / 575 seviyeleri ilk destek konumunda bulunuyor.

Dirençler: 725 / 780 / 805

Destekler: 650 / 600 / 575

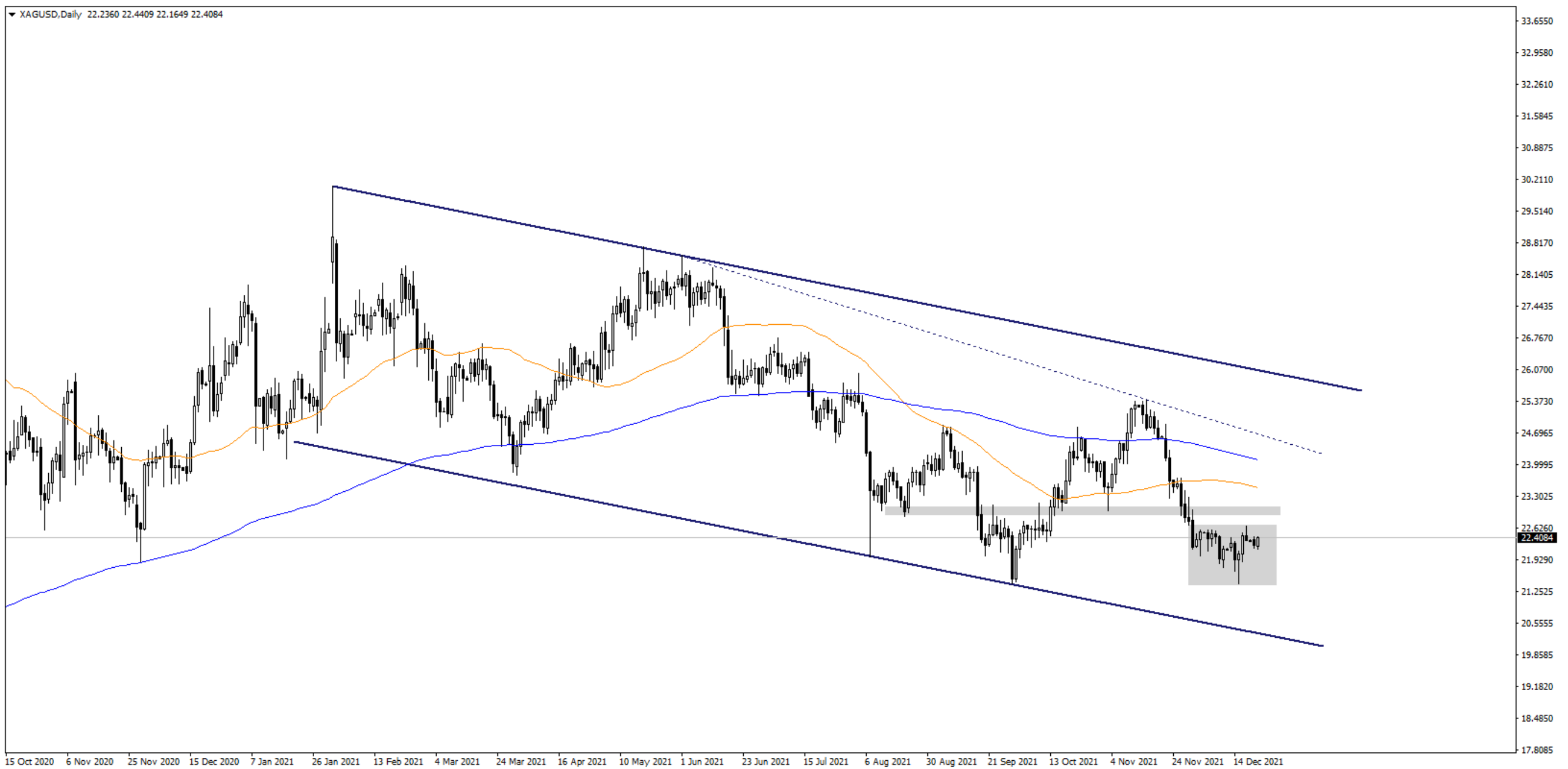


## Gümüş

Gümüşte, dip bölgede Ters Omuz Baş Omuz formasyonu izleniyor. Yukarı alanda boyun çizgisi olarak izlenen 22.65 seviyesinin aşılması durumunda 23.00 / 23.50 sıralı direnç seviyelerine doğru yükseliş hız kazanabilir. Boyun çizgisi aşılamadıkça aşağı alanda 22.10 ilk destek olarak takip edilebilir.

Dirençler: 22.65 / 23.00 / 23.50

Destekler: 22.10 / 21.75 / 21.40



**EKONOMİK TAKVİM**

<u>Saat</u>			<u>Beklenen</u>	<u>Önceki</u>
10:00	EUR	Almanya GfK Tüketici Güveni	-2,7	-1,6
10:00	TRY	Türkiye Tüketici Güveni	--	71,1
14:00	GBP	İngiltere CBI Perakende Satışlar	25	39
16:30	CAD	Kanada Perakende Satışlar	1,00%	-0,60%
18:00	EUR	Euro Bölgesi Tüketici Güveni	-8,1	-6,8

**YASAL UYARI**—Burada yer alan her türlü bilgi, değerlendirme, yorum ve istatistiki şekil ve değerler hazırlandığı tarih itibariyle mevcut piyasa koşulları ve güvenilirliğine inanılan kaynaklardan elde edilerek derlenmiştir. ALB Menkul Değerler A.Ş. tarafından, karşılığında herhangi bir maddi menfaat temin edilmeksizin, genel anlamda bilgi vermek amacıyla hazırlanmış olup, hiçbir şekilde yönlendirici nitelikte olmayan bilgiler yatırımcılar tarafından danışmanlık faaliyeti olarak kabul edilmemeli ve yatırım kararlarına esas olarak alınmamalıdır. Bu bilgiler, belli bir getirinin sağlanmasına yönelik olarak verilmemekte ve bu yönde herhangi bir şekilde taahhüt veya garantimiz bulunmamaktadır. Bu itibarla bu sayfalarda yer alan ve hiç bir şekilde yönlendirici nitelikte olmayan hususlar hakkında herhangi bir sorumluluğumuz bulunmamaktadır. Gerek bu yayındaki, gerekse bu yayında kullanılan kaynaklardaki hata ve eksikliklerden ve bu yayındaki bilgilerin kullanılması sonucunda yatırımcıların ve/veya ilgili kişilerin uğrayabilecekleri doğrudan ve/veya dolaylı zararlardan, kâr yoksunluğundan manevi zararlardan her ne şekilde olursa olsun üçüncü kişilerin uğrayabileceği her türlü zararlardan dolayı ALB Menkul Değerler A.Ş. sorumlu tutulamaz. Burada yer alan yatırım bilgi, yorum ve tavsiyeleri yatırım danışmanlığı kapsamında değildir. Yatırım danışmanlığı hizmeti, yetkili kuruluşlar tarafından kişilerin risk ve getiri tercihleri dikkate alınarak kişiye özel sunulmaktadır. Burada yer alan yorum ve tavsiyeler ise genel niteliktedir. Bu tavsiyeler mali durumunuz ile risk ve getiri tercihlerinize uygun olmayabilir. Bu nedenle, sadece burada yer alan bilgilere dayanarak yatırım kararı verilmesi beklentilerinize uygun sonuçlar doğurmayabilir.

**ÇEKİNCE**—Bu rapor tarafımızca doğruluğu kabul edilmiş kaynaklar kullanılarak hazırlanmış olup yatırımcılara kendi oluşturacakları yatırım kararlarında yardımcı olmayı hedeflemekte ve herhangi bir yatırım aracını alma veya satma yönünde yatırımcıların kararlarını etkilemeyi amaçlamamaktadır. Yatırımcıların verecekleri yatırım kararları ile bu raporda bulunan görüş, bilgi ve veriler arasında bir bağlantı kurulamayacağı gibi, söz konusu kararların neticesinde oluşabilecek yanlışlık ve zararlardan kurum çalışanları ile ALB Menkul Değerler A.Ş.'nin herhangi bir sorumluluğu bulunmamaktadır. Bu rapordaki her türlü iç ve dış piyasa tablo grafikler, bu konularda resmi hizmet veren yetkili üçüncü kişi kurumlardan elde edilmiş olup, ALB Menkul Değerler A.Ş. tarafından herhangi bir maddi menfaat beklentisi olmaksızın genel anlamda bilgilendirmek amacıyla hazırlanmıştır. Bu raporda bulunan bilgiler belli bir gelirin sağlanmasına yönelik olarak verilmemektedir.

**T** +90 (212) 370 0370

**F** +90 (212) 370 0371

Fulya Mah. Büyükdere Cad.  
Torun Center No:74 A/80  
34394 Şişli / İstanbul

[bilgi@albforex.com.tr](mailto:bilgi@albforex.com.tr)