



ENFLASYON ENDİŞELERİ İLE ENDEKSLERDE DÜŞÜŞLER GÖZLENİYOR..

Yurt içi piyasalarda kur tarafında olumsuz ABD tarım dışı istihdam verisi sonrası Dolar'da gözlenen zayıf görünüme rağmen aşağı yönde hareketlerin meydana gelmediği gözlemlendi. 8.22-8.18 bandı üzerinde tutunmanın bir süredir devam ettiğini izliyoruz. Fakat yukarıda da 8.35-8.48 bölgesinin aşılması konusunda da şu an için bir istek bulunmuyor. 5 yıllık CDS 388 seviyesine kadar gerileyerek aybaşıdan bu yana %7 iyileşmeye işaret ediyor. Bu durum nispeten olumlu olarak değerlendirilebilir. Borsa İstanbul'da ise dün bankacılık endeksinde pozitif görünüm devam ederken sanayi endeksi hisselerindeki yükseliş de ön plandaydı. Ana endekse en fazla katkı yapan şirket payları arasında Ereğli Demir Çelik birinci sırayı alırken onu BİM Mağazaları, Türk Havayolları, Koç Holding ve Garanti Bankası izledi. Bugün sanayi üretimi, cari denge ve perakende satış verileri takip edilecek.

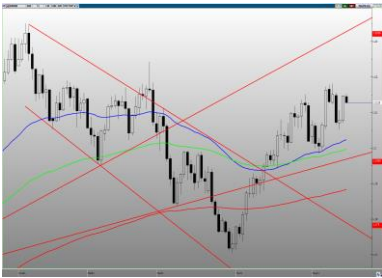
Dow Jones endeksi, faiz oranlarının daha uzun süre daha düşük kalacağı umuduyla Pazartesi günü rekor seviyelere ulaştıktan sonra günü hafif ekside tamamladı. S&P 500, teknoloji hisselerindeki düşüşün emtia bağlantılı enerji ve malzeme hisselerindeki artışı telafi etmesi nedeniyle baskı altında kaldı. Enerji endeksi, ABD boru hattı operatörü Colonial Pipeline'in ABD'nin Doğu Yakası'nın dizel, benzin ve jet yakıtı ihtiyacının yüzde 45'ini karşılayan yakıt transfer ağını siber saldırı nedeniyle kapatmasının ardından bir yıldan daha uzun bir sürenin en yüksek seviyesine sıçradı. Bu olayın da etkisiyle enflasyon beklentilerinin göstergesi olan 5 yıllık ve 10 yıllık başabaş oranları, sırasıyla 2011 ve 2013'ten bu yana en yüksek seviyesine yükseldi.

Emtia fiyatlarının yükselmesi ve ekonomilerin yeniden açılması konusundaki iyimserliğin ve genişleyici politikasının tipik olarak iyileşmeden fayda sağlayan sektörleri desteklemesinin ardından madencilik sektörünü kazançlara yol açmasıyla Avrupa hisse senetleri Pazartesi günü rekor seviyelere ulaştı. Stoxx 600 endeksi % 0,1 artarak tüm zamanların en yüksek seviyesinde sona erdi ve madencilik hisseleri % 2,3 ile 10 yılın en yüksek seviyesine yükseldi. Yatırımcılar, fiyatlardaki güçlü bir artışın FED'in politika duruşunu değiştirmeye sevk edip etmeyeceğini ölçmek için bu hafta sonunda ABD enflasyon verilerini izleyecekler. Geçen Cuma günü beklenenden zayıf gelen ABD istihdam verileri, faiz oranlarının daha uzun süre daha düşük kalacağına dair beklentileri artırmıştı. Bu arada Euro Bölgesi Genel Yatırımcı Güven Endeksi, Mayıs ayında 13,1 puandan 21 puana yükselerek Mart 2018'den beri en yüksek seviyeye ulaştı. Beklenti, endeksin 14 puana yükselmesi yönündeydi. Yatırımcıların gelecek 6 aya ilişkin beklentilerini ölçen Beklentiler Endeksi, ekonomik durumun iyileşmesi ve aşılardan Covid-19'a karşı etkili koruma umutlarını artırmasıyla 34,8 puandan 36,8 puana yükseldi.

ABD'de Wall Street, enflasyonun hızlanmasına ilişkin endişeler nedeniyle geri çekilirken, Asya hisseleri bugün düşüşte. ABD vadelilerinde ise negatif görünümün hakim olduğu görülüyor. Yükselen enflasyon beklentileri, uzun vadeli ABD Hazine getirilerini yükseltti. 10 yıllık Hazine bonolarının getirisi Cuma günü iki ayın en düşük seviyesi olan % 1.469'a düştükten sonra % 1.60'a yakın seviyeye kadar yükseldi. Endeksin de bu görünümle birlikte güne satıcı bir başlangıç yapmasını bekliyoruz.



EUR/USD



Destekler:

1,2100 / 1,2080 / 1,2055

Dirençler:

1,2150 / 1,2175 / 1,2195



USD/TRY



Destekler:

8,4000 / 8,3500 / 8,2800

Dirençler:

8,4500 / 8,5500 / 8,6000



ALTIN



Destekler:

1845 / 1836 / 1830

Dirençler:

1865 / 1880 / 1885



USD/TRY

17 Mayıs 2021

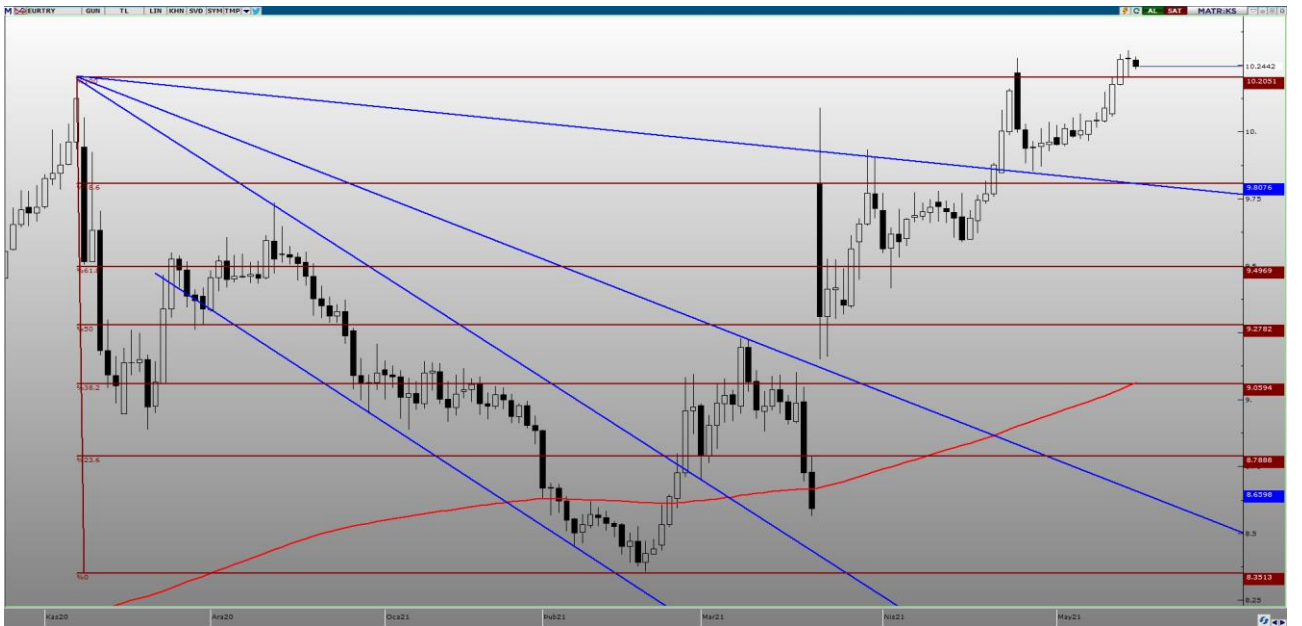


Geçtiğimiz hafta Ramazan bayramı nedeniyle yurtiçi piyasalar kapalıyken döviz kurundaki yukarı yönlü hareketin hızlandığı görüldü. ABD'de açıklanan veriler döviz kurundaki harekette etkili olduğunu söyleyebiliriz. Hafta içerisinde açıklanacak olan ABD işsizlik başvuruları ve PMI verileri yakından takip edilecek. Yaşanan gelişmeler çerçevesinde yukarı yönlü hareketin devam etmesi beklenen kurda 8,45 ve 8,55 TL direnç seviyeleri önem arz ediyor. Olası satışların görülmesi durumunda ise 8,40 ve 8,35 TL destek seviyeleri test edilmesi bekleniyor.



EUR/TRY

17 Mayıs 2021

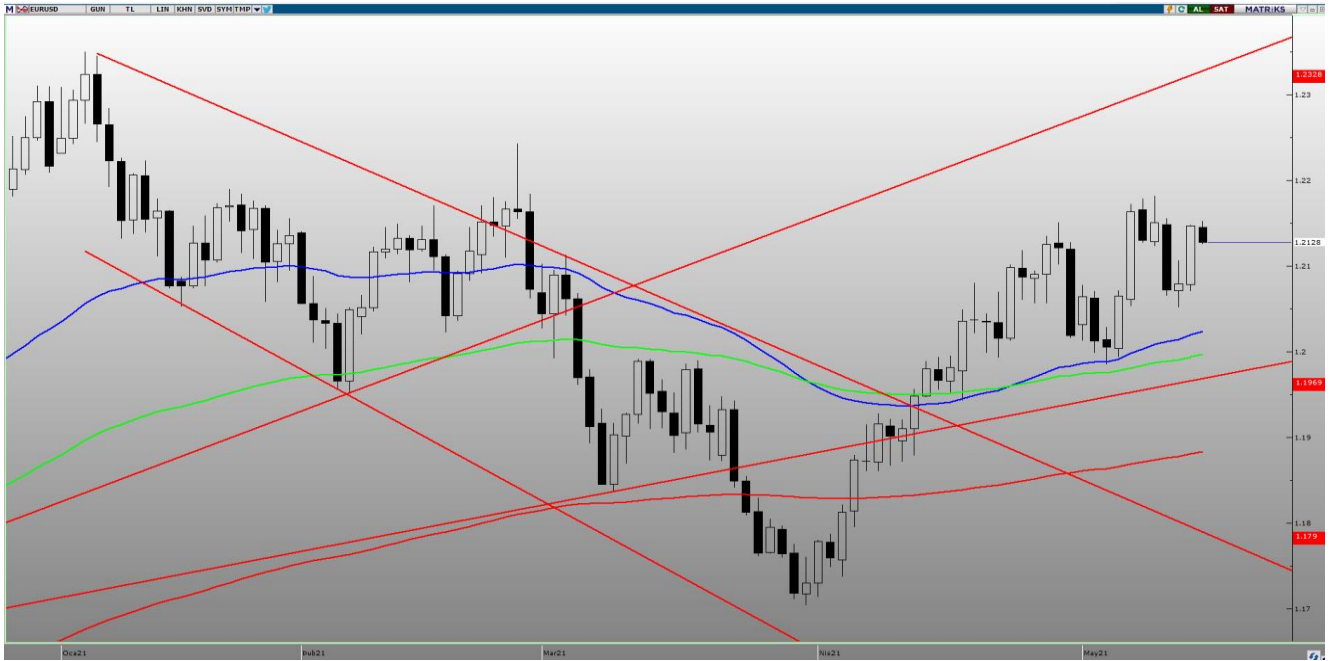


Avrupa'da ekonominin yılın ikinci yarısında gelişme kat edeceği beklentisi ekonomik veriler ile destekleniyor. Açıklanan güven endeksi son zamanların en yüksek seviyesinde gerçekleşirken bu hafta açıklanacak Avrupa Bölgesi büyüme ve enflasyon oranı yakından takip edilecek. Yukarı yönlü hareketine devam etmesi beklenen kurda 10,25 ve 10,30 direnç seviyelerinin takip edilmesi gerekiyor. Olası satış baskısının görülmesi durumunda ise 10,20 ve 10,15 destek seviyeleri önemini koruyor.



EUR/USD

17 Mayıs 2021



Geçtiğimiz hafta ABD enflasyonunun beklentinin üzerinde gelmesi üzerine paritede yaşanan kayıpların son işlem gününde telafi edildiği görüldü. Avrupa tarafında bugün açıklanacak olan büyüme ve enflasyon verisi yakından takip edilecek. Teknik açıdan inceleyecek olursak, yukarı yönlü hareketin devam etmesi halinde 1,2150 ve 1,2175 direnç seviyelerinin takip edilmesi gerekirken satış baskısının devam etmesi halinde ise 1,2100 ve 1,2080 destek seviyelerinin test edilmesi gerekiyor.



ONS ALTIN

17 Mayıs 2021



ABD enflasyon verisinin açıklanmasının ardından dolar endeksi ve ABD 10 yıllık tahvillerinde görülen sert yükseliş ile geri çekilen Ons Altın'da tepki alımlarının geldiği görüldü. Hafta içerisinde açıklanacak olan ABD işsizlik başvuruları ile PMI verileri yakından takip edilecek. Teknik açıdan incelendiğinde yukarı yönlü hareketin devam etmesi durumunda 1865 ve 1880\$ direnç seviyelerinin takip edilmesi gerekiyor. Satış baskının görülmesi durumunda ise 1845 ve 1836\$ destek seviyeleri yakından izlenecek.



GBP/USD

17 Mayıs 2021



Aşılamanın hızlanması ile normalleşme sürecinin hızlanmasının sonuçları ekonomik verilere yansımaları bekleniyor. Bu hafta ABD ve İngiltere'de açıklanacak olan PMI verileri ile İngiltere Enflasyon verisi yakından takip edilecek. Aşağı yönlü hareketine devam etmesi beklenen paritede olası yukarı yönlü hareketin oluşması durumunda halinde 1,4100 ve 1,4125 direnç seviyelerinin takip edilmesi gerekiyor. Aşağı yönlü seyrin oluşması durumunda ise 1,4065 ve 1,4035 destek seviyeleri önem arz ediyor.



USD/JPY

17 Mayıs 2021



Japonya'da uygulanan OHAL kapsamına Hokkaido, Okayama ve Hiroşima eyaletleride dahil edildi. Geçtiğimiz hafta açıklanan ABD enflasyon oranı beklentilerin çok üzerinde yıllık yüzde 4,2 olarak gerçekleşmesinin ardından Fed'in erken faiz artırma ihtimalinin arttığı düşüncesi oluştu. Teknik açıdan bakılacak olursa, yukarı yönlü hareketini sürdürmesi durumunda 110,00 ve 110,70 direnç seviyeleri takip edilecek. Satış baskısının oluşması durumunda ise 108,80 ve 108,00 destek seviyelerinin test edilmesi bekleniyor.



BRENT PETROL

17 Mayıs 2021



Geçtiğimiz hafta açıklanan veriye göre ABD'de 8 adet yeni petrol sondaj kulesi açılırken toplam sayı 352'ye yükseldi. ABD'de saldırıya uğrayan petrol hattının ardında Brent Petrol'de sert düşüş gözlemlendi. Enerji ajansından yapılan açıklamada İran ve ABD müzakerelerinin sonuçları İran petrolünün piyasalara geri dönmesiyle sonuçlanabileceği vurgulandı. Teknik açıdan bakılacak olursa, yatay hareketine devam etmesi beklenen Brent Petrol'de 68,70 ve 69,60 \$ direnç seviyelerinin takip edilmesi gerekiyor. Yaşanan gelişmelerle beraber aşağı yönlü bir seyrin oluşması halinde ise 68,00 ve 67,20 \$ destek seviyeleri önem arz ediyor.



GRAM ALTIN

17 Mayıs 2021



Döviz kurunda yukarı yönlü hareketin devam etmesi Gram Altın'daki yukarı yönlü hareketi destekliyor. Dolar endeksinde görülen sert yükseliş ve ABD tahvil getirilerinin tekrar yükselişe geçmesi Ons Altın'da satış baskısı oluşturuyor. Gram Altın'da yukarı yönlü hareketin devam etmesi durumunda 510 ve 520 TL direnç seviyelerinin takip edilmesi gerekirken aşağı yönlü bir hareketin olması durumunda ise 500 ve 495 TL destek seviyeleri aşağı yönlü hareket için önem arz ediyor.

EKONOMİK TAKVİM

ZAMAN	ÜLKE	ÖNEM	VERİ	BEKLENTİ	ÖNCEKİ	PERİYOT
11:00	Türkiye	**	Bütçe Dengesi (TRY)	-	23,8Mr	Nisan
17:05	ABD	**	FOMC Üyesi Clarida'nın Konuşması	-	-	-
17:25	ABD	**	FOMC Üyesi Bostic'in Konuşması	-	-	-
17:25	ABD	**	FOMC Üyesi Clarida'nın Konuşması	-	-	-

**AHLATCI YATIRIM ARAŞTIRMA DEPARTMANI TARAFINDAN HAZIRLANMIŞTIR.
BİZİ SEÇTİĞİNİZ İÇİN TEŞEKKÜRLER.**

Hazırlayanlar;

Barış ÜRKÜN
Araştırma Müdürü

Tonguç Erbaş

Genel Müdür Yardımcısı

2021 1.Çeyrek Müşteri K/Z Dağılımı: %26,23 Karda / %73,77 Zararda



/ahlatciyatirim

www.ahlatciyatirim.com.tr

İSTANBUL / Genel Müdürlük Merkez Ofis

Ahlatcı Yatırım Menkul Değerler A.Ş.
Maslak Mh. Taşyoncası Sk. T4 A Blok, Kat: -1 NO: 256
34485 Sarıyer/İstanbul
Tel: 444 0 968 / 0850 450 00 66
Fax: +90 212 290 21 41
Whatsapp: +90 539 769 63 84
Mail: info@ahlatciyatirim.com.tr
Mersis No: 0010056453000026

ÇORUM / Şube

Ahlatcı Yatırım Menkul Değerler A.Ş.
Eğridere Çarşısı No: 17
Merkez/Çorum
Tel: +90 364 211 10 19
Fax: +90 212 290 21 41
Whatsapp: +90 539 769 63 84
Mail: info@ahlatciyatirim.com.tr