



Jeopolitik Risk Baskısı Borsaları Etkileyebilir

Borsa İstanbul Cuma günü %0,77 yükselişle 2.494,37 seviyesinden kapatırken işlem hacmi ise 33 milyar TL olarak gerçekleşti. Endeks gün içi en yüksek 2.497,41 seviyesini görürken en düşük 2.471,73 seviyesini gördü. İngiltere ile Almanya, Fransa, İtalya, İspanya'nın dahil olduğu çok sayıda Avrupa piyasası Paskalya Pazartesi'si nedeniyle işleme kapalı olacak. Açık olan piyasalarda ise açıklanan zayıf Çin verileri ve Fed politikalarına ilişkin endişelerle düşük risk iştahı gözleniyor. ABD vadeli endeksleri tahvil getirilerinin yükselişini eşliğinde haftaya düşüşle başlıyor. ABD 10 yıllık tahvil getirisi Aralık 2018'den bu yana en yüksek seviyesi olan %2,88'e tırmandı. Yazının yazıldığı sıralarda Japon Nikkei 225 %1,3, Çin CSI 300 %0,88 eksidede. Temkinli hava dolar ve altını destekledi. Altının ons fiyatı da %0,30 artışla 1.984 dolara yükseldi. Dolar/TL 14,62 seviyesinde yatay. Hazine ve Maliye Bakanlığı 10 yıl vadeli TÜFE'ye endeksli 6 ayda bir %0 reel kupon ödemeli devlet tahvilinin yeniden ihracını gerçekleştirecek. TCMB 14:30'da şubat ayı konut fiyat endeksi verilerini açıklayacak. St. Louis Fed Başkanı James Bullard TSİ 23:00'te ekonomik görünüm ve politika duruşunu değerlendirecek. Bank of America ilk çeyrek finansal sonuçlarını duyuracak. Yurtdışı piyasalara bakıldığında ABD ve Avrupa piyasaları Paskalya tatili sebebiyle kapalıydı. Asya piyasasının ilk işlemlerinde karışık bir seyir gözleniyor.

Çin'de, milyonlarca kişinin Covid-19 karantina önlemleri nedeniyle evlere kapandığı mart ayında tüketici harcamaları sert şekilde düşerken, işsizlik de pandeminin başlangıcından bu yana en yüksek seviyelere çıktı. Ülkede gayrisafı yurt içi hasıla her ne kadar ilk çeyrekte %4,8 ile %4,2 seviyesindeki beklentinin üzerinde açıklansa da mart ayına dair ekonomik aktivite göstergeleri kayda değer bir yavaşlamaya işaret etti. Mart ayında perakende satışlar bir önceki yılın aynı ayına göre %3,5 geriledi. Bu, perakende satışlarda Temmuz 2020'den bu yana ilk düşüşe işaret etti. Ocak-Şubat'ta %12,2 artan kırsal kesimler hariç sabit yatırımlar Ocak-Mart döneminde yıllık %9,3 arttı. Sanayi üretimi ise martta yıllık %5 ile %4'lük artış beklentisini aştı. İşsizlik oranı martta Mayıs 2020'den bu yana en yüksek seviyesi olan %5,8'e tırmandı. Çin Ulusal İstatistik Ofisi, "Yurt içi ve uluslararası ortamın giderek daha karmaşık ve belirsiz hale gelmesiyle birlikte, ekonomik kalkınmanın önemli zorluk ve sıkıntılara karşı karşıya olduğunun farkında olmalıyız" açıklamasını yaptı.

Küresel gelişmelere baktığımızda, Paskalya tatili sebebiyle piyasalar bugün de kapalı olduğu bugün Fed Başkanı Jerome Powell Fed'in 3-4 Mayıs toplantısı öncesi son kez etkinlikte konuşacak. Powell buradaki konuşmasında Mayıs'ta tahminlerin üzerinde faiz artışı yapılacağı sinyali verebilir.

Powell daha önceki konuşmasında gelecek toplantıda 50 baz puanlık faiz artışının ihtimal dahilinde olduğu mesajı vermişti. Enflasyonun 40 yılın zirvesinde seyretmesi nedeniyle Fed yetkilileri arasında da daha hızlı faiz artışı olabileceği söylemleri arttı.

Türkiye Cumhuriyet Merkez Bankası Türk Lirası cinsinden tesis edilen zorunlu karşılıklara uygulanacak faiz/nema oranının yüzde 0 olarak belirlendiğini, yurt içi yerleşik gerçek kişilere ait hesapların dönüşümüne bağlı olarak TL zorunlu karşılıklara ilave faiz/nema ödenmesi uygulamasına son verildiğini duyurdu. Ayrıca Merkez Bankası hizmet ihracatı gelirleri için aldığı yeni karara göre, turizm başta olmak üzere hizmet ihracatından sağlanan gelirin bankalara döviz olarak satılması durumunda dövizin yüzde 40'ının Merkez Bankası'na gideceği kararlaştırıldı.

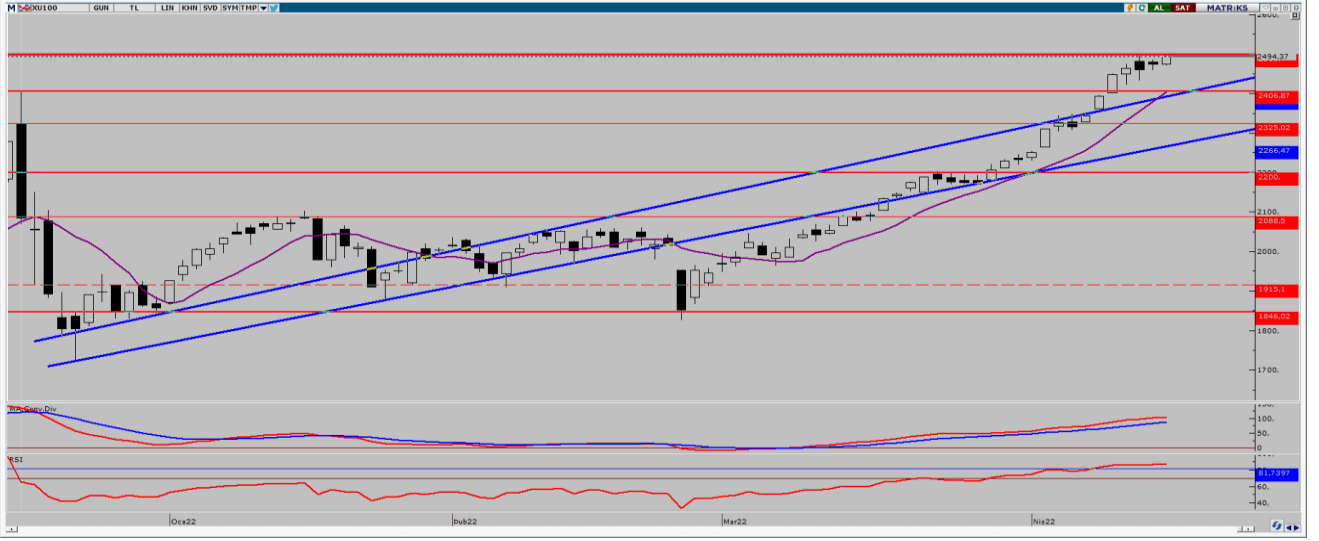
EKONOMİK TAKVİM

ZAMAN	ÜLKE	ÖNEM	VERİ	BEKLENTİ	ÖNCEKİ	PERİYOT
			Bugün Önemli Bir Veri Akışı Bulunmuyor			



XU100

18 Nisan 2022



Endeks önceki işlem gününde yüzde 0,77 yükselişle 2.494,37 seviyesinde tamamladı. 33,07 milyar TL işlem hacminin olduğu günde bankacılık endeksi %1,30, sinai endeksi %0,63 yükseliş gösterdi. Endeks 7. haftada yükselişini sürdürerek geçmekte zorlandığı 2.500 seviyesinin hemen altında kapattı. Endeksin dolar bazında da 6 haftadır yükseliyor olması dikkat çekiyor. Teknik olarak baktığımızda 2.500 seviyesini geçmekte zorlandığı gözlenen endekste, yukarı yönlü trendin devamı açısından 2.500 seviyesi takip ediliyor olacak. 2.500 seviyesinin aşılmasını senaryosunda kar satışları görülebilir. Yaşanan gelişmeler çerçevesinde yukarı yönlü hareketlerde 2.500 ve 2.510 direnç seviyeleri olarak karşımıza çıkarken aşağı yönlü hareketlerde 2.485 ve 2.470 destek seviyeleri önem arz ediyor.

Dirençler: 2.500 / 2.510 / 2.525
Destekler: 2.485 / 2.470 / 2.460



ENDEKS 30 KONTRATI

18 Nisan 2022



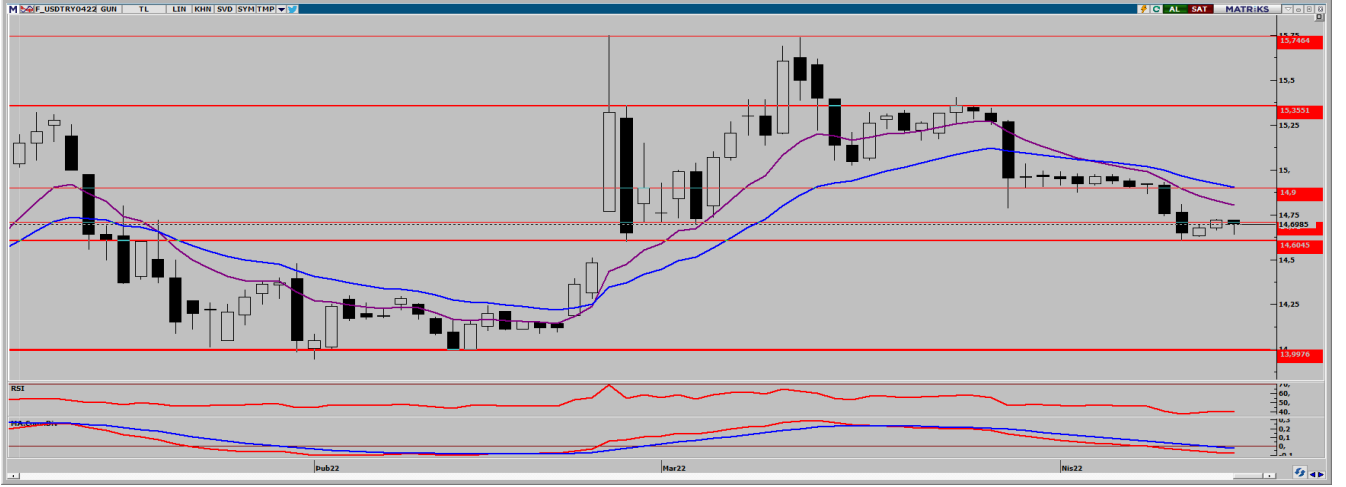
Nisan ayı vadeli kontrat önceki işlem gününü yüzde 0,64 yükselişle 2.814,25 seviyesinde tamamladı. Kontrat önceki işlem günü en yüksek 2.820,00 seviyesini görürken en düşük ise, 2.785,75 seviyesini gördü. Teknik olarak baktığımızda geçmekte zorlandığı %78,6 Fibo seviyesi olan 2.812 bölgesinin üzerinde kapatan kontrat, bu seviyenin üzerinde kalıcı olduğu sürece yukarı yönlü trendin devamı beklenebilir. 2.812 seviyesinin altına gerçekleşecek hareketlerde ise, kar satışları hızlanabilir. Olası satış baskısında 2.775 seviyesi güçlü destek bölgesi olarak karşımıza çıkıyor. Teknik göstergelerde yolurma sinyalleri görülmeye başladı. Yaşanan gelişmeler çerçevesinde yukarı yönlü hareketlerde 2.830 ve 2.850 direnç seviyeleri olarak karşımıza çıkarken aşağı yönlü hareketlerde 2.800 ve 2.775 destek seviyeleri önem arz ediyor.

Dirençler: 2.830 / 2.850 / 2.860
Destekler: 2.800 / 2.775 / 2.762



USD/TRY KONTRATI

18 Nisan 2022



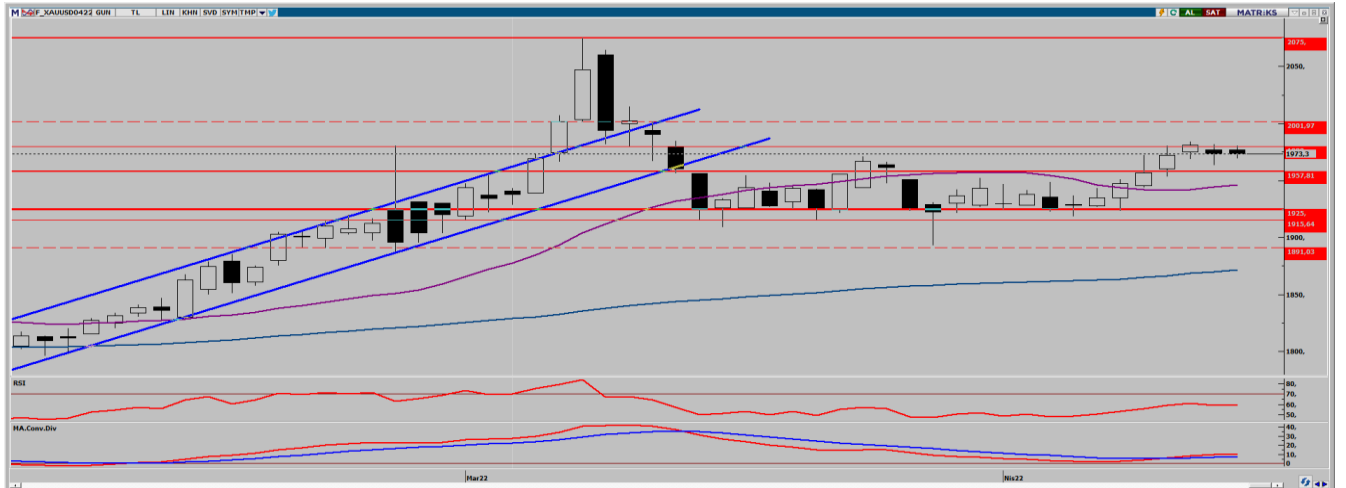
Nisan ayı vadeli kontrat önceki işlem gününde %0,07 düşüyle 14,6985 TL seviyesinde tamamladı. En yüksek 14,7203 TL seviyesini görürken en düşük 14,6402 TL seviyesini gördü. Fed'den gelebilecek şahin tondaki açıklamaların beklentisiyle dolar endeksi haftayı 100 seviyesinin üzerinde kapatırken ABD 10 yıllık tahvil faizleri ise, yüzde 2,8 seviyesinin üzerinde tutunuyor. Kontrat ise, yeni finansal ürünlere yönelik beklentilerle sınırlı hareket etmeye devam ediyor. Bu hafta Fed yetkililerinden gelen açıklamalar kontratın yönü konusunda belirleyici olabilir. Teknik olarak baktığımızda ilk destek seviyemiz olan 14,70 TL seviyesinin hemen altında kapanan kontratta 14,73 TL seviyesi takip ediliyor olacak. Kontrat 14,73 seviyesinin üzerinde tutunursa 14,80 TL seviyeleri test edilebilir. Olası aşağı yönlü hareketlerde ise, 14,65 TL seviyesi güçlü destek bölgesi olarak karşımıza çıkıyor. Yaşanan gelişmeler çerçevesinde yukarı yönlü hareketlerde 14,73 ve 14,75 TL direnç seviyeleri olarak karşımıza çıkarken aşağı yönlü hareketlerde 14,68 ve 14,65 TL destek seviyeleri önem arz ediyor.

Dirençler: 14,73 / 14,75 / 14,80
Destekler: 14,68 / 14,65 / 14,60



ONS ALTIN KONTRATI

18 Nisan 2022



Nisan ayı ons altın vadeli kontrat önceki işlem günü yüzde 0,14 yükselişle 1.973,30 seviyesinde tamamladı. Haftayı yükselişle kapatan kontratta Fed'den gelebilecek şahin tondaki açıklamalar aşağı yönlü baskı oluştursa da enflasyondaki artış ve jeopolitik risklerin azalmaması kontratı destekliyor. Teknik olarak baktığımızda 1.981,5 dolar seviyesinin üzerinde kalıcı olmakta zorlanan kontratta yukarı yönlü trendin devamı açısından 1.981,5 dolar seviyesi takip ediliyor olacaktır. 1.981,5 seviyesinin üzerine gerçekleşecek hareketlerde 1.985 dolar seviyesi tekrardan görülebilir. Olası aşağı yönlü bir hareketten bahsedebilmemiz için kontratın 1.965 doların altında kapatması önemli olacak. Yaşanan gelişmeler çerçevesinde yukarı yönlü hareketlerde 1.978 ve 1.982 dolar direnç seviyeleri olarak karşımıza çıkarken aşağı yönlü hareketlerde ise 1.970 ve 1.965 dolar destek seviyeleri önem arz ediyor.

Dirençler: 1.978 / 1.982 / 1.985
Destekler: 1.970 / 1.965 / 1.960

**HİSSE HABERLERİ****18 Nisan 2022**

ARASE: Doğu Aras Enerji bağlı ortaklığı Aras Elektrik, 949,7 milyon TL yatırım planlaması yaptı.

TIRE: Mondi Tire Kutsan, Mondi Olmuksan'ın devralınması suretiyle birleşmesi işlemlerine başlanmasına karar verdi.

ESEN: Esenboğa Elektrik, MEFA Endüstri ile "Çatı Öztüketim Güneş Santrali" kurulumu için sözleşme imzaladı. Proje Ankara, Bolu ve Tekirdağ illerinde gerçekleştirilecek olup sözleşme bedelimiz KDV hariç 2.204.510,84 USD'dir (32.171.088 TL+KDV).

ISGYO ve **OYLUM** payları 18/04/2022 tarihli işlemlerden (seans başından) 17/05/2022 tarihli işlemlere (seans sonuna) kadar emir paketi tedbiri ile işlem görecek.

CANTE ve **ITTFH** payları 18/04/2022 tarihli işlemlerden (seans başından) 17/05/2022 tarihli işlemlere (seans sonuna) kadar açığa satışa ve kredili işlemlere konu edilemeyecek.

İMAŞ Makine Sanayi AŞ halka arzında 20-21-22 Nisan tarihlerinde talep toplanacak.

KİMPUR halka arzında 20 - 21-22 Nisan tarihlerinde talep toplanacak.

AHLATCI YATIRIM ARAŞTIRMA DEPARTMANI TARAFINDAN HAZIRLANMIŞTIR.
BİZİ SEÇTİĞİNİZ İÇİN TEŞEKKÜRLER.

Hazırlayan; Barış ÜRKÜN
Araştırma Müdürü

     /ahlatciyatirim

www.ahlatciyatirim.com.tr

İSTANBUL / Genel Müdürlük Merkez Ofis

Ahlatcı Yatırım Menkul Değerler A.Ş.
Maslak Mh. Taşyoncası Sk. T4 A Blok, Kat: -1 NO: 256
34485 Sarıyer/İstanbul
Tel: 444 0 968 / 0850 450 00 66
Fax: +90 212 290 21 41
Whatsapp: +90 539 769 63 84
Mail: info@ahlatciyatirim.com.tr

ÇORUM / Şube

Ahlatcı Yatırım Menkul Değerler A.Ş.
Eğridere Çarşısı No: 17
Merkez/Çorum
Tel: +90 364 211 10 19
Fax: +90 212 290 21 41
Whatsapp: +90 539 769 63 84
Mail: info@ahlatciyatirim.com.tr