



POWELL DÜŞÜK FAİZ BİDEN DESTEK PAKETİ DEDİ

Fed Başkanı Jerome Powell, "Enflasyonda sorun görmedikçe faizleri yükseltmeyeceğiz" dedi. Princeton Üniversitesi Bendheim Finans Merkezi tarafından düzenlenen bir etkinlikte konuşan ABD Merkez Bankası (Fed) Başkanı Jerome Powell, ""Enflasyonda sorun görmedikçe faizleri yükseltmeyeceğiz. Enflasyonun bir süre yüzde 2'nin üstüne çıkmasına izin vermemiz gerek" dedi. ABD ekonomisinin iyi durumda olduğunu düşünüyor diyen Powell, "Düşük enflasyon ekonomide daha zor çözülen bir sorun" ifadesini kullandı.

Biden, salgınla mücadeleyi hızlandırmak ve ekonomiyi canlandırmak için önerdiği 1,9 trilyon dolarlık kurtarma paketini açıkladı. 400 milyar doların doğrudan salgınla mücadeleye ve aşılma dağıtımına ayrılacağı kurtarma paketinde, eyalet ve yerel yönetimlere de bütçe açığını kapatmaları için 350 milyar dolar ayrılacak. Belirli bir gelir seviyesinin altındaki Amerikalılara 3. kez nakit para yardımı yapılması önerilen kurtarma paketinde, daha önce 600 dolar nakit para gönderilen Amerikalılara bu sefer 1400 dolar verilmesi planlanıyor.

Avrupa Merkez Bankası (AMB) aralık ayı para politikası toplantı tutanaklarında, euro kurundaki yükselişin enflasyon görünümü üzerinde olumsuz etkiler oluşturabileceğine dikkat çekildi. AMB Yönetim Konseyi'nin 9-10 Aralık'ta Frankfurt'ta gerçekleştirdiği para politikası toplantısının tutanakları yayımlandı. Konsey üyelerinin değerlendirmelerinin yer aldığı tutanaklarda, üyelerin euro kurundaki yükselişten endişe duyduğu ortaya çıktı. Tutanaklarda, euro karşısında dolar kurunun kasım ayında nominal olarak yüzde 3,5'ten fazla değer kaybettiği anımsatılarak euro kurunun yüksek seviyelerde seyrettiği ve değer artışının enflasyondaki düşüşe katkı sağlayabileceği belirtildi.

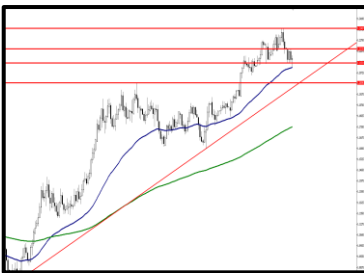
Almanya 11 sene sonra ilk defa küçüldü. Almanya, 2020 yılını yüzde 5 daralmayla tamamlayarak 11 sene sonra ilk defa yıllık bazda küçüldü. Almanya ekonomisi 2020'nin sonunda daralmasına rağmen Euro bölgesini etkisi altına alan çift dipli durgunluktan büyük ihtimalle etkilenmeyecek. Ülkedeki istatistik ofisine göre, Almanya'nın yeni salgın karantina önlemleri, ekonomi üzerinde 2020'nin başında uygulananlar kadar ağır bir etkiye sahip olmayacak.

Türkiye'de döviz mevduatlarında yükseliş ivmesi yeni yılın ilk haftasında da devam etti. Türkiye Cumhuriyet Merkez Bankası verilerine göre döviz mevduatları 8 Ocak haftası itibariyle 235,9 milyar dolara yükseldi. Böylelikle toplamda döviz mevduatları 235,9 milyar dolarla yeni rekor seviyesine ulaştı. Öte yandan Yabancılar TL varlıklarında yeni yıla girişle başladı. Türkiye Cumhuriyet Merkez Bankası'nın verilerine göre 8 Ocak ile biten yeni yılın ilk haftasında yabancı yatırımcıların net kıymet alımı 777 milyon dolar oldu. Bunun 491 milyon doları devlet tahvillerine, 286 milyon doları da hisselerle geldi.

OECD, Türkiye ekonomisine ilişkin 2020 daralma beklentisini yüzde 1,3'ten yüzde 0,2'ye revize etti. Kurulardan yapılan açıklamada, Türkiye'nin salgından tam anlamıyla toparlanmasının zaman alacağı ifade edildi. Bunun yanında hedefli teşvikler ve yapısal reformların da Türkiye'nin toparlanmasını destekleyeceği belirtildi. Öte yandan Fitch Ratings de Türkiye'de büyümenin hız kazanmasını bekliyor. Ratings Direktörü Douglas Winslow, aşımaların yapılması ve kısıtlamaların azaltılmasıyla birlikte Türkiye ekonomisinin özellikle yılın ikinci yarısından sonra hız kazanacağını, büyümenin 2021 yılında yüzde 3,5 seviyesinde olmasının beklendiğini belirtti.



EUR/USD

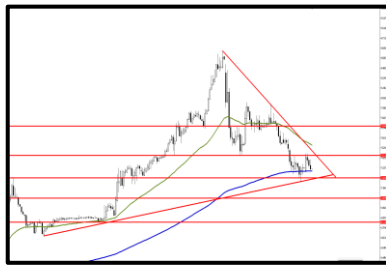


Destekler:
1,2130 / 1,2095 / 1,2070

Dirençler:
1,2150 / 1,2190 / 1,2220



USD/TRY

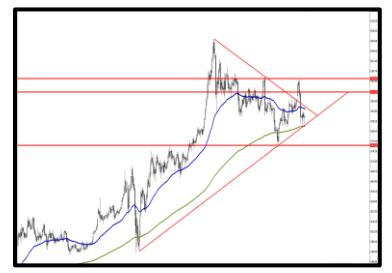


Destekler:
7,3300 / 7,3000 / 7,2700

Dirençler:
7,3700 / 7,4000 / 7,4300



ALTIN



Destekler:
1840 / 1835 / 1825

Dirençler:
1850 / 1860 / 1872



EUR/USD

15 Ocak 2021



Teknik Analiz:

Teknik olarak incelediğimizde, paritede 1,2150 seviyesinde belirleyici olmaya devam ettiği gözlemlendi. 1,2150 destek seviyesinin üzerinde kalmaya devam etmesi durumunda sırası ile 1,2170, 1,2190 ve 1,2220 seviyeleri takip edilmesi gereken önemli direnç seviyeleridir. Paritenin aşağı yönlü hareketine devam etmesi durumunda ise 1,2130, 1,2095 ve 1,2070 destek seviyeleri takip edilebilir.

Günün Gelişmeleri

Parite geçtiğimiz son üç gün 1,2130-1,2220 aralığında gerçekleştirdiği fiyat hareketleri sonrasında Euro tarafında yaşanan değer kaybı ile 50 GAO. 1,2100 seviyesine doğru geri çekilse de Fed Başkanı Powell'ın uzun süreli düşük faiz söylemleri ve destek paketi açıklamalarına rağmen güne başladığı seviyelere yakın fiyatlamaya ile kapanış gerçekleşti.

Bugün Avrupa'da veri akışı sakin, ABD'de ise Sanayi Üretimi, ÜFE ve Michigan Tüketici Güveni verileri ön plana çıkacak. Güçlenen Dolar beklentisinin devam etmesi ile birlikte paritede geri çekilmenin devamını görülebilir. Avrupa'da İtalya ve Almanya'da yaşanan siyasi hareketliliğin şimdilik Euro üzerinde etkisinin sınırlı kalmasını bekliyoruz.



ONS ALTIN

15 Ocak 2021



Teknik Analiz:

Teknik olarak incelediğimizde, Ons Altın'ın 1850 Dolar seviyesinde belirleyici olmaya devam ettiği gözlemlendi. Ons Altın'da yukarı yönlü hareketler görmemiz durumunda sırası ile 1850, 1860 ve 1872 seviyeleri takip edilmesi gereken önemli direnç seviyeleridir. Aşağı yönlü hareketlerin devam etmesi durumunda ise 1840, 1835 ve 1825 destek seviyeleri kısa vadede takip edilebilir.

Günün Gelişmeleri:

Ons altında zayıf ve aşağı yönlü görünüm devam ederken dün ABD Doları bazlı hareketler yaşandığını gördük. 1828\$ seviyelerine geri çekilen ons altın kapanışa doğru dolarda yaşanan değer kaybı ile tekrar 1845\$ seviyelerine yükseldi.

Destek paketi açıklamalarının olası etkileri bol likidite ile Ons altını destekleyeceği düşünülse de talep tarafında ve orta vadeli beklentilerde faizlerde olası yükselişin ons altını aşağı yönlü baskılamaya devam edeceğini algısı ön plana çıkıyor. Açıklanacak verilere baktığımızda ABD'de Sanayi Üretimi, ÜFE ve Michigan Tüketici Güveni verileri ön plana çıkıyor.



GBP/USD

15 Ocak 2021



Teknik Analiz:

Teknik olarak incelediğimizde, paritede 1,3650 seviyesinde belirleyici olmaya devam ettiği gözlemlendi. 1,3650 destek seviyesinin üzerinde kaldığı sürece gelebilecek alımlar ile paritedeki yukarı yönlü eğilimin devam etmesi durumunda 1,3700, 1,3730 ve 1,3750 takip edilmesi gereken önemli direnç seviyeleridir. Gelebilecek olası satışlar ile paritedeki eğilimin aşağı yönlü hareketinde ise 1,3650, 1,3600 ve 1,3580 destek seviyeleri takip edilmelidir.

Günün Gelişmeleri:

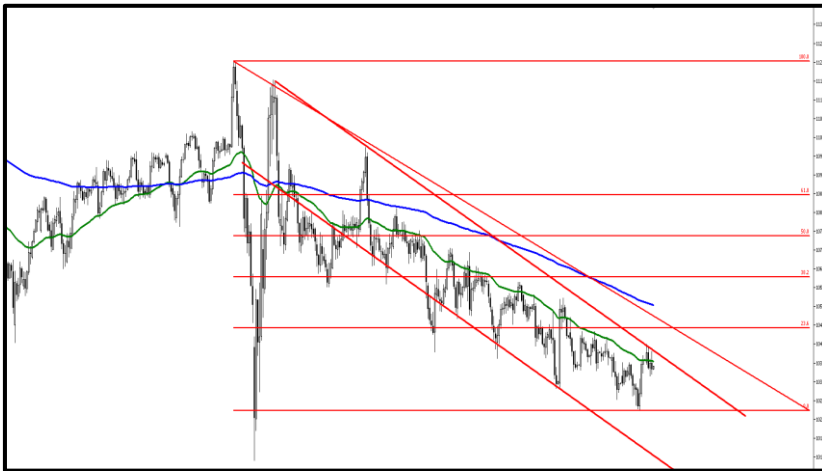
Dolarıda yaşanan değer kazanımı ve İngiltere'de Pandemi kaynaklı sıkıntıların devam etmesine rağmen Sterlin'de güçlü duruşun devam ettiğini söyleyebiliriz. Haftanın İngiltere tarafında ilk önemli verisini bugün Sanayi Üretimi ile göreceğiz, ABD'de ise Sanayi Üretimi, ÜFE ve Michigan Tüketici Güveni verileri ön plana çıkacak.

Brexit sürecini geride bırakan İngiltere algısı ile 1,37 paritede yukarı yönlü geçilirse yeni yükselişlerde orta vadede 1,40 seviyelerine yükselişler beklenebilir. Ekonomik olarak Brexit sonrası ikili anlaşmaların çok kısa sürede gerçekleşmesi özellikle bu beklentiyi güçlendirecektir.



USD/JPY

15 Ocak 2021



Teknik Analiz:

Teknik olarak incelediğimizde, paritede 50 GAO. olan 104,00 seviyesinde belirleyici olmaya devam ettiği gözlemlendi. 104,00 destek seviyesinin üzerinde kaldığı sürece yukarı yönlü eğilimin devam etmesi durumunda sırası ile 104,40, 104,85 ve 105,20 seviyeleri takip edilmesi gereken önemli direnç seviyeleridir. Gelebilecek olası satışlar ile paritedeki eğilimin aşağı yönlü olması durumunda ise 103,50, 103,20 ve 102,60 destek seviyeleri takip edilebilir.

Günün Gelişmeleri:

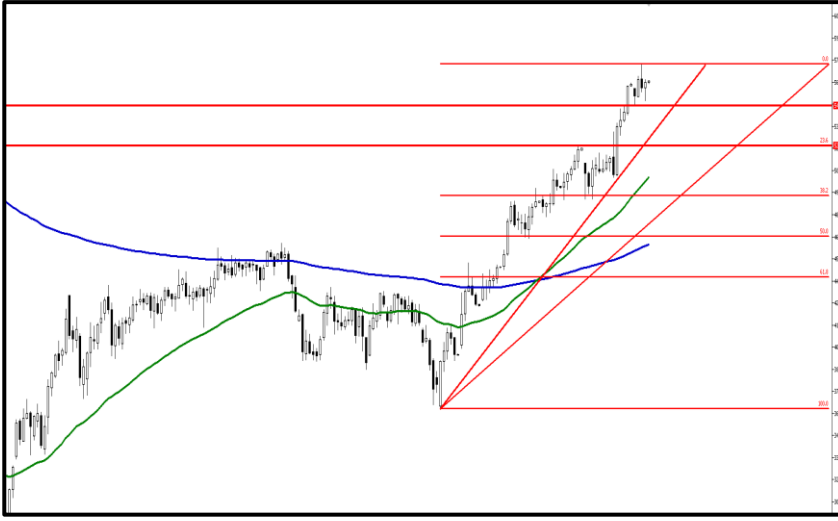
Parite, dün Japonya tarafında açıklanan makine siparişleri ve sermaye malları fiyat endeksinde yaşanan pozitif görünüme rağmen ABD Dolarında değer kazanımı gerçekleşmesine rağmen bu hareketin etkisinde kalmaya devam ediyor. Aşağı yönlü düşüş trendi şimdilik yukarı yönlü kıramayan paritede diğer para birimlerinde olduğu gibi ekonomik verilerden bağımsız ABD Dolarına karşı değerli duruş bir süre daha devam edebilir.

Bugün Japonya'da veri akışı sakin, ABD'de ise Sanayi Üretimi, ÜFE ve Michigan Tüketici Güveni verileri ön plana çıkacak.



BRENT PETROL

15 Ocak 2021



Teknik Analiz:

Teknik olarak incelediğimizde, Brent Petrol'ün 56,00 seviyesinin üzerinde kaldığı sürece gelebilecek alımlar ile Petrol'deki yukarı yönlü eğilimin devam etmesi durumunda 56,70, 57,40 ve 58,00 takip edilmesi gereken önemli direnç seviyeleridir. Gelebilecek olası satışlar ile eğilimin aşağı yönlü hareketinde ise 55,75, 55,50 ve 54,90 destek seviyeleri takip edilebilir.

Günün Gelişmeleri:

Brent Petrol OPEC+ toplantısı sonrası yaşadığı yükselişi son 3-4 gündür devam ettiremiyor. ABD tarafından planlanan destek paketi ve piyasalarda olumlu hava ile birlikte aşı çalışmalarının devam etmesi geri çekilmelerinde sınırlı kalmasına neden oluyor. Özellikle 57,40 Dolar seviyelerinde geçen yılki sert geri çekilme sonrası yeni yılda zirve oluşumu gerçekleştirmesi durumunda ve olası ekonomik görünümün dünyada daha yavaş gelişeceği beklentisi oluşması durumunda kısa süreli geri çekilmeler orta vadede görülebilir.

Bugün dün gerçekleşen Powell ve Biden açıklamalarının etkisi ile ABD'de Sanayi Üretimi, ÜFE ve Michigan Tüketici Güveni verileri ön plana çıkacak.



GRAM ALTIN

15 Ocak 2021



Teknik Analiz:

Teknik olarak incelediğimizde, Gram Altın'ın 440 seviyesinde belirleyici olmaya devam ettiği gözlemlendi. 440 destek seviyesinin üzerinde kaldığı sürece gelebilecek alımlar ile yukarı yönlü eğilimin devam etmesi durumunda 445, 448 ve 450 takip edilmesi gereken önemli direnç seviyeleridir. Gelebilecek olası satışlar ile Gram Altın'daki eğilimin aşağı yönlü hareketinde ise 437, 435 ve 432 200 GAO. destek seviyeleri takip edilmelidir.

Günün Gelişmeleri:

Gram altında kurda ve Ons altında yaşanan geri çekilmeler ile aşağı yönlü baskının bir süredir devam ettiğini görüyoruz.

Bugün kurda ve Ons altında fiyat hareketlerinin dar bant aralığında gerçekleşmesini bekliyoruz. Yurt içi piyasalarda yabancı para girişinin devam etmesi Gram altının bir değişkeni olan kuru aşağı baskılamaya devam ediyor. Ons altında ile tüm destek paketi beklentilerine rağmen talebin zayıf olmaya devam etmesi yükselişi sınırlıyor. 200 GAO. 432 TL seviyesi aşağı hareketlerde yeni hedef olarak takip edilebilir.

EKONOMİK TAKVİM

ZAMAN	ÜLKE	ÖNEM	VERİ	BEKLENTİ	ÖNCEKİ	PERİYOT
10:00	İngiltere	***	Gayri Safi Yurtiçi Hasıla		0,40%	Aylık
10:00	İngiltere	***	İmalat Üretimi	0,90%	1,70%	Kasım
16:30	ABD	***	Üretici Fiyat Endeksi	0,40%	0,10%	Aralık
16:30	ABD	***	Perakende Satışlar	-0,20%	-1,10%	Aralık

**AHLATCI YATIRIM ARAŞTIRMA DEPARTMANI TARAFINDAN HAZIRLANMIŞTIR.
BİZİ SEÇTİĞİNİZ İÇİN TEŞEKKÜRLER.**

Hazırlayanlar;

Barış ÜRKÜN
Araştırma Müdürü

Tonguç Erbaş

Genel Müdür Yardımcısı

2020 4.Çeyrek Müşteri K/Z Dağılımı: %33.87 Karda / %66.13 Zararda



/ahlatciyatirim

www.ahlatciyatirim.com.tr

İSTANBUL / Genel Müdürlük Merkez Ofis

Ahlatcı Yatırım Menkul Değerler A.Ş.
Maslak Mh. Taşyoncası Sk. T4 A Blok, Kat: -1 NO: 256
34485 Sarıyer/İstanbul
Tel: 444 0 968 / 0850 450 00 66
Fax: +90 212 290 21 41
Whatsapp: +90 539 769 63 84
Mail: info@ahlatciyatirim.com.tr
Mersis No: 0010056453000026

ÇORUM / Şube

Ahlatcı Yatırım Menkul Değerler A.Ş.
Eğridere Çarşısı No: 17
Merkez/Çorum
Tel: +90 364 211 10 19
Fax: +90 212 290 21 41
Whatsapp: +90 539 769 63 84
Mail: info@ahlatciyatirim.com.tr